



Rapport d'expertise sur le bien-être des carnivores domestiques (chiens et chats) en contexte d'évènements

Demande de la DGAL : 14/09/2020

Rapport rendu par le CNR BEA le : 15/12/2021

Demande initiale de l'expertise : définir un délai de repos minimum pour les carnivores domestiques entre deux manifestations type exposition-ventes.

Demande reformulée par le CNR BEA : Après avoir étudié la bibliographie existante et échangé avec les experts du domaine, le CNR BEA a proposé de faire évoluer la sollicitation vers un travail permettant un premier état des lieux du bien-être des carnivores domestiques lors d'évènements de rassemblements (expositions, concours, salons, ventes) en France, hors contexte sanitaire dû à la Covid-19.

Contenu du rapport :

Cette expertise vise à :

- Caractériser les différents types d'évènements, les acteurs et leurs motivations à participer aux évènements ;
- Recenser les facteurs pouvant impacter le bien-être des carnivores domestiques autour de ces évènements, et les moyens mis en œuvre pour respecter le bien-être animal au cours des évènements ;
- Proposer des perspectives sur des « points de vigilance » à prendre en compte pour limiter les conséquences négatives des évènements sur le bien-être des carnivores domestiques.

Documents de référence :

Textes réglementaires :

- Arrêté du 25 octobre 1982 relatif à l'élevage, à la garde et à la détention des animaux – Annexe II : Chapitre Ier et Chapitre II. [Article Annexe II - Arrêté du 25 octobre 1982 relatif à l'élevage, à la garde et à la détention des animaux - Légifrance \(legifrance.gouv.fr\)](#)
- Arrêté du 3 avril 2014 fixant les règles sanitaires et de protection animale auxquelles doivent satisfaire les activités liées aux animaux de compagnie d'espèces domestiques relevant du IV de l'article L. 214-6 du code rural et de la pêche maritime. [Arrêté du 3 avril 2014 fixant les règles sanitaires et de protection animale auxquelles doivent satisfaire les activités liées aux animaux de compagnie d'espèces domestiques relevant des articles L. 214-6-1, L. 214-6-2 et L. 214-6-3 du code rural et de la pêche maritime - Légifrance \(legifrance.gouv.fr\)](#)
- Code rural et de la pêche maritime – Partie législative : Livre II, Titre Ier, Chapitre IV, Section 2 sur les dispositions relatives aux animaux de compagnie. [Section 2 : Dispositions relatives aux animaux de compagnie \(Articles L214-6 à L214-8-1\) - Légifrance \(legifrance.gouv.fr\)](#)
- Convention européenne pour la protection des animaux de compagnie du 13 novembre 1987.

Littérature scientifique :

- BARNARD S., PEDERNERA C., VELARDE A. et DALLA VILLA P. (2014) Welfare Assessment Protocol for Shelter Dogs. Istituto Zooprofilattico Sperimentale dell’Abruzzo e del Molise G. Caporale. ISBN 978889086916
- FONTBONNE A. (2000) Etude sanitaire de l’élevage canin et félin et contrôle de socialisation du chien. Ecole Nationale Vétérinaire de Lyon, Ministère de l’Agriculture et de la Pêche.
- GEIGER F. et NAU M. (2015) Le rôle de l’État dans l’encadrement de la génétique des carnivores domestiques : propositions d’évolution. Ministère de l’Agriculture, de l’agroalimentaire et de la forêt. Rapport n°13093-2
- Commission Européenne (2016) Eurobaromètre Spécial 442 – Novembre – Décembre 2015 : « Attitudes des Européens à l’égard du bien-être animal » Résumé. ISBN 978-92-79-57118-3. doi : 10.2875/97120

Règlements du LOOF, de la SCC, et de la FCI :

- Livre Officiel des Origines Félines (2021) Règlement des expositions LOOF. https://www.loof.asso.fr/download/reglement_expos_20210101.pdf (Consulté le : 13/12/2021)
- Société Centrale Canine (2019) Règlement des expositions canines – Mis à jour le 30 Mars 2021. https://www.centrale-canine.fr/sites/default/files/2021-03/r%C3%A8glement%20des%20expositions%201er%20Avril%202021%202021_0.pdf (Consulté le : 13/12/2021)
- Fédération Cynologique Internationale (2018) Règlement des expositions canines. <http://www.fci.be/medias/EXP-REG-fr-13011.pdf> (Consulté le : 13/12/2021)

Table des matières

1. Contexte de l'expertise	5
1.1. L'élevage de carnivores domestiques en France	5
1.1.1. La population canine	5
1.1.2. La population féline	6
1.2. Contexte réglementaire des concours, expositions, vente des chiens et chats	7
1.2.1. Modalités relatives aux concours, expositions et lieux de vente d'animaux	7
1.2.2. Le transport d'animaux vivants	8
1.2.3. Rôles du vétérinaire sanitaire	8
1.2.4. Les règlements des expositions canines et félines en France	8
2. Organisation de l'expertise	9
2.1. Auditions préliminaires des Directions départementales de la Protection des Populations (DDPP)	11
2.2. Les questionnaires	11
2.2.1. Structuration	11
2.2.2. Réseaux de transmissions	13
2.2.3. Analyses	13
3. Caractérisation des évènements	14
3.1. Nomenclature	14
3.2. Les évènements en France	15
3.2.1. Les évènements canins	15
3.2.2. Les évènements félines	18
3.2.3. Observations générales	21
4. Caractérisation des acteurs	23
4.1. Les vétérinaires sanitaires	23
4.1.1. Effectif et répartition géographique	23
4.1.2. Profil : participations et motivations	24
4.1.3. L'intérêt vis-à-vis du bien-être animal	25
4.2. Les exposants canins	26
4.2.1. Effectif et répartition géographique	26
4.2.2. Profil d'élevage	27
4.2.3. Profil de participation aux évènements	28
4.2.4. L'intérêt vis-à-vis du bien-être animal	30
4.3. Les exposants félines	31
4.3.1. Effectif et répartition géographique	31
4.3.2. Profil d'élevage	32
4.3.3. Profil de participation aux évènements	34
4.3.4. L'intérêt vis-à-vis du bien-être animal	36
5. Identification des points positifs et négatifs relatifs au respect bien-être animal au cours des évènements	37
5.1. L'analyse des auditions préliminaires et des commentaires aux questionnaires	37
5.1.1. Les salons-ventes de chiots de grande envergure et d'organisation privée (à but lucratif)	37
5.1.2. La présence des vétérinaires sanitaires	38
5.1.3. Les conditions de transport	38

5.1.4.	L'organisation des évènements.....	38
5.1.5.	Les pratiques des exposants.....	39
5.1.6.	Les préoccupations sanitaires.....	40
5.2.	Analyse des pratiques des acteurs et des retours d'expériences issus des questionnaires.....	40
5.2.1.	Les vétérinaires sanitaires.....	40
5.2.2.	Les éleveurs-exposants canins.....	46
5.2.3.	Les exposants félins.....	54
6.	Discussion.....	62
6.1.	Les répondants.....	62
6.1.1.	Profil des répondants et taux de participation.....	62
6.1.2.	Rapport des répondants au bien-être animal.....	63
6.2.	Le manque de contrôle en évènement.....	63
6.2.1.	Le manque de moyens pour contrôler.....	63
6.2.2.	L'absence de mesures prises en cas de non-respect de la réglementation.....	64
6.2.3.	Le rôle du vétérinaire sanitaire.....	65
6.3.	L'adaptation des carnivores domestiques au contexte des évènements.....	65
6.3.1.	La préparation des animaux en amont des évènements.....	66
6.3.2.	L'attention portée au comportement des animaux.....	66
6.4.	Organisation générale et impacts sur les carnivores domestiques.....	67
6.4.1.	Impacts des évènements sur les carnivores domestiques.....	67
6.4.2.	Le besoin de repos pour les carnivores domestiques.....	68
7.	Conclusion.....	70
8.	Annexes.....	71

Liste des abréviations

- **BNEVP** : Brigade nationale d'enquêtes vétérinaires et phytosanitaires
- **CNR BEA** : Centre National de Référence pour le Bien-être Animal
- **DDPP** : Direction départementale de la protection des populations
- **DGAL** : Direction générale de l'alimentation
- **ENC** : Epreuves Nationales sur Cynodrome
- **FACCO** : Fédération des fabricants d'Aliments pour Chats, Chiens, Oiseau et autres animaux familiers
- **FCI** : Fédération Cynologique Internationale
- **LOF** : Livre des Origines Français
- **LOOF** : Livre officiel des origines félines
- **NAC** : nouveaux animaux de compagnie
- **OVVT** : Organisations vétérinaires à vocation technique
- **PVL** : poursuite à vue sur leurre
- **QCM** : questionnaire à choix multiple
- **SCC** : Société Centrale Canine
- **SNGTV** : Société Nationale des Groupements Techniques Vétérinaires
- **SNPCC** : Syndicat National des Professions du Chien et du Chat
- **SPAÉ** : Service santé, protection animale et environnement
- **SQR** : Système de Qualification des Reproducteurs

1. Contexte de l'expertise

1.1. L'élevage de carnivores domestiques en France

A la connaissance du comité d'experts sollicités, **deux principaux rapports** ont établi l'état des lieux des élevages canins et félins en France, entre 1998 et 2015, auprès du Ministère de l'Agriculture : le rapport de Fontbonne (2000)¹ et le rapport de Geiger et Nau (2015)². Le comité d'experts n'a pas connaissance d'une étude plus récente après cette dernière.

La Société Centrale Canine (SCC) et le Livre Officiel des Origines Félines (LOOF) publient annuellement les statistiques des pedigrees délivrés par race.

1.1.1. La population canine

Selon la dernière enquête FACCO (2020), 20% des foyers français possèdent un chien, la population canine étant stable depuis 2 ans et estimée à **7,5 millions de chiens** en France. Parmi cette population, **30% des chiens sont déclarés de pure race, avec un certificat de pedigree, et achetés auprès d'éleveurs** ; les races majoritaires étant le Labrador, le Yorkshire terrier et le Jack Russel terrier. En 2012, la FACCO avait estimé que **25 à 31% des chiens inscrits au LOF³ étaient confirmés⁴** (soit à l'époque entre 5 à 7,5% de la population globale ; Geiger et Nau 2015).

D'après les sources récentes de la SCC, les **inscriptions au LOF ont augmenté de 5% en 2020 comparé à 2019**, après 3 années de stabilité, pour atteindre un total de **plus de 245 500 enregistrements**. Parmi ces inscriptions, environ **24% appartiennent au groupe 1** (chiens de berger et de bouvier), **13% aux groupes 3 ou 9** (respectivement terriers, et chiens d'agrément ou de compagnie), **12% au groupe 8** (chiens de gibier et d'eau) et **11% au groupe 2** (Pinscher, Schnauzer, molossoïdes et chiens de montagne) ; les races majoritaires étant le Berger australien, le Staffordshire bull terrier, le Chien de berger belge et le Golden retriever.

En ce qui concerne le renouvellement de la population canine française, Fontbonne (2000) l'estime à **900 000 chiots par an** (produits en France ou importés d'un autre pays, européen ou non). Cependant, pour plus de **72% de ce renouvellement annuel (> 650 000 individus), la provenance des chiots est incertaine** : production française ou importation, non-inscrits au LOF, vendus ou cédés à titre gratuit. De même, Geiger et Nau (2015) estiment que **75% des chiens produits en France sont issus de reproducteurs non LOF**.

Fontbonne (2000) estime que la typologie des élevages canins en France est en majorité représentée par des structures de **moins de 10 chiens sevrés simultanément**, tenus principalement par des **particuliers** (éleveurs

¹ **FONTBONNE A. (2000)** Etude sanitaire de l'élevage canin et félin et contrôle de socialisation du chien. Ecole Nationale Vétérinaire de Lyon, Ministère de l'Agriculture et de la Pêche.

² **GEIGER F. et NAU M. (2015)** Le rôle de l'État dans l'encadrement de la génétique des carnivores domestiques : propositions d'évolution. Ministère de l'Agriculture, de l'agroalimentaire et de la forêt. Rapport n°13093-2

³ **Livre des Origines Françaises** : registre des origines des chiens français de race. Seuls les chiens inscrits au LOF ont droit à l'appellation « chien de race ». Un chien LOF possède un certificat de naissance attestant de son inscription au LOF, ou un pedigree lorsqu'il a été confirmé (source : <https://www.centrale-canine.fr/>).

⁴ **L'examen de confirmation** est obligatoire pour les chiens reproducteurs LOF et indispensable pour l'inscription définitive au Livre Généalogique et la délivrance du pedigree définitif (document officiel comportant la généalogie du chien, certifiant l'exactitude de ses origines et attestant la conformité aux caractéristiques énoncées dans le standard de la race) ; il existe plusieurs types de confirmation (source : <https://www.centrale-canine.fr/>).

familiaux pour qui l'élevage est un hobby ou une passion) ou des **professionnels d'un secteur connexe**, pratiquant minoritairement de l'élevage à faible échelle, et élevant **une seule race** dans 68% des cas (18% deux races).

L'enquête de Fontbonne (2000) réalisée en 1998 a estimé qu'environ **37% des éleveurs (LOF et non LOF confondus) produisent moins de 2 portées par an**, et **72% produisent jusqu'à 5 portées par an** ; et parmi une population de plus de **145 000 chiots inscrits au LOF**, environ **31% sont nés dans des élevages ayant produit une seule portée**, et **63% dans des structures de moins de 5 portées par an**.

EN RESUME : Peu de suivi de la production de chiots en France :

- Une population canine globale composée à **< 10% de chiens « LOF » confirmés** ;
- **> 70% des naissances annuelles non LOF** et d'origine incertaine ;
- Une majorité d'élevages de petite taille : **une seule race, ≤ 10 chiens, ≤ 5 portées / an**.

1.1.2. La population féline

Selon l'enquête FACCO de 2020, 31% des foyers français possède un chat, la population féline étant en augmentation depuis 2 ans et estimée à **15,1 millions de chats** (entre 12 et 13 millions selon les sources d'après le LOOF⁵) ; dont **8 chats sur 10 sont de race mélangée ou croisés** : principalement des races Siamois, Sacré de Birmanie et Chartreux. Le **nombre de chat de race est estimé à 500 000 en France** (soit entre 3,3 et 4,2% de la population féline globale), l'Européen étant considéré comme un chat de race avec un standard par le LOOF, à la différence de « l'européen » souvent mentionné, qui est le chat de maison, ou chat de gouttière, sans standard de race (source : LOOF 2020).

D'après les données actuelles du LOOF, le nombre annuel de **certificats d'enregistrement ou de pedigrees** (toutes races confondues), ainsi que le **nombre d'éleveurs** enregistrant au moins une portée née, **sont en augmentation depuis 2003**. Les inscriptions annuelles au LOOF représenteraient **2 à 3% de la population féline globale française** (soit environ 285 000 chats en 2012 ; Geiger et Nau 2015). D'après la FACCO en 2012, **70% des chats en France sont de race « européenne » et ne sont donc pas inscrits au LOOF**.

Plus de **23 000 éleveurs ont enregistré au moins une portée née depuis 2003**, et plus de **8 500 éleveurs ont enregistré au moins une portée née depuis 2018**. En 2020, sur **plus de 6 000 éleveurs**, environ **58% ont enregistré une portée** et environ **30% entre 2 et 4 portées**, sachant que la **taille moyenne d'une portée est d'environ 3 chatons** depuis 2003 ainsi que sur les deux dernières années (source : LOOF).

En ce qui concerne les effectifs actuels des **chats reproducteurs**, le LOOF a enregistré **plus de 9 000 mâles** et **plus de 19 000 femelles** ayant eu au moins une portée depuis 2 ans ; ainsi que **plus de 2 000 importations** sur les deux dernières années : 41% en provenance de la Russie, 9% d'Allemagne, 8% de Belgique ou de Pologne, et 7% d'Italie ou d'Ukraine.

En 2020, le LOOF a édité plus de **52 000 pedigrees**, dont une majorité de **rares de grande taille** sur les trois dernières années : principalement Maine Coon (37%), Sacré de Birmanie (10%), Bengal (8%), Ragdoll et British Shorthair (6%), Persan (5%), Chartreux et Sibérien (4%), et Norvégien (3%).

⁵ **Livre Officiel des Origines Félines** : registre généalogique des chats de race nés en France. Un chat né en France ne peut porter la mention "de race" que s'il est inscrit au livre généalogique et possède un pedigree LOOF (source : <https://loof.asso.fr>).

EN RESUME : Estimation difficile de l'effectif et de la typologie des élevages félines en France :

- Une population féline globale composée de **< 5% de chats de race (LOOF)** ;
- Une majorité d'élevages de petite taille : **2 à 3 femelles reproductrices, < 2 portées par an** ;
- **> 80%** des pedigrees LOOF annuels concernant des **races de moyenne à grande taille.**

1.2. Contexte réglementaire des concours, expositions, vente des chiens et chats

1.2.1. Modalités relatives aux concours, expositions et lieux de vente d'animaux

Au niveau européen, les règles de l'Union Européenne sur le bien-être des animaux, en tant qu'êtres sensibles, suivent le principe fondamental des « cinq libertés » : un animal ne doit pas souffrir de la faim, de la soif ou de malnutrition, d'inconfort (stress physique et/ou thermique), de douleur, de blessures ou de maladies, doit pouvoir exprimer les comportements naturels propres à son espèce et ne pas éprouver de peur ou de détresse.

La Convention européenne pour la protection des animaux de compagnie du 13 novembre 1987 (entrée en vigueur le 1^{er} mai 1992) présente entre autres les principes généraux régissant l'utilisation des animaux de compagnie lors de publicité, spectacles, expositions, compétitions et manifestations semblables (Article 9). L'organisateur doit s'assurer que les installations, les soins et l'attention procurés aux animaux tiennent compte de leurs **besoins physiologiques** (notamment nourriture et eau convenables en quantité suffisante et exercices adéquats) et **éthologiques** (expressions des comportements propres à l'espèce). La **santé et le bien-être des animaux** ne doivent pas être mis en danger.

Au niveau national, **l'annexe II de l'arrêté du 25 octobre 1982 relatif à l'élevage, à la garde et à la détention des animaux** expose les modalités relatives aux **concours, expositions et lieux de vente des animaux** et énonce un certain nombre de règles générales relatives au bien-être animal.

Chapitre 1^{er} sur les foires et marchés : La réglementation exige que les animaux disposent de conditions de **confort et d'hygiène** qui leur évite toute souffrance (à l'abri des intempéries). Ils doivent être **alimentés toutes les 24h** et **abreuvés toutes les 8h** au minimum.

Chapitre II sur les concours, expositions et magasins de vente d'animaux : la réglementation exige de protéger les animaux d'un potentiel **stress thermique** et d'un **éclairage excessif**. Les animaux doivent pouvoir **s'isoler du public** et disposer d'un habitat qui leur permette de se **mouvoir librement**.

Les articles du **Code rural et de la pêche maritime**, sur les dispositions relatives aux animaux de compagnie (Livre II, Titre Ier, Chapitre IV, Section 2), énoncent la législation en vigueur quant à l'encadrement des manifestations, de la vente ainsi que de la cession à titre onéreux ou gratuit d'animaux de compagnie. Toute exposition ou autre manifestation consacrée à des animaux de compagnie est **soumise à déclaration**, et non à autorisation préalable, **sauf en cas de vente** ou pour les manifestations de volailles. L'organisateur de la manifestation doit veiller à la mise en place et à l'utilisation d'installations conformes aux **règles sanitaires et de protection animale**. Ces installations doivent respecter les impératifs liés au **bien-être des animaux** et éviter toute **perturbation et manipulation directe par le public**. La présentation d'animaux **malades ou blessés** est interdite (Art. L. 214-7 ; Art. R. 214-31-1).

L'arrêté du 3 avril 2014 fixe les règles sanitaires et de protection animale auxquelles doivent satisfaire les activités liées aux animaux de compagnie d'espèces domestiques (Art. L. 214-6).⁶

Cependant, la réglementation ne contient que **peu d'indications chiffrées objectives** en termes de bien-être, concernant l'alimentation, le logement, les soins ou les véhicules.

1.2.2. Le transport d'animaux vivants

Au niveau européen, les conditions relatives au **transport d'animaux vertébrés vivants dans le cadre d'une activité économique** (autorisation des transporteurs, conditions d'agrément des véhicules, habilitation des conducteurs etc.), tels les **intervalles d'abreuvement, d'alimentation et les durées de voyage et de repos**, sont définies par le **règlement (CE) n° 1/2005 du Conseil du 22 décembre 2004** sur la protection des animaux pendant le transport (Art. L. 214-12). Lors du transport, les chiens et les chats doivent être **alimentés toutes les 24h** et **abreuvés toutes les 8h** au minimum.

1.2.3. Rôles du vétérinaire sanitaire

Au niveau national, tout lieu ouvert au public, gratuitement ou non, pour la vente, l'hébergement, le stationnement ou le transport des animaux domestiques (marchés, halles, stations d'embarquement ou de débarquement etc.) est **soumis à l'inspection du vétérinaire sanitaire** (Art. L. 214-15). Cet article impose de plus que l'organisateur **ne peut refuser au vétérinaire sanitaire de rentrer dans les locaux**. Cependant, cet article **n'impose pas que le vétérinaire sanitaire fasse une inspection**, d'autant que cette inspection représente un coût.

La tenue des **manifestations destinées à la présentation à la vente d'animaux** est subordonnée à la surveillance exercée par au moins un vétérinaire sanitaire, désigné et rémunéré par l'organisateur (dans le cadre de son activité libérale), et chargé de la surveillance des documents d'accompagnement des animaux, du respect de **l'identification** des animaux, du respect de **l'état sanitaire** et du **bien-être** des animaux (Art. L. 203-4 ; Art. L. 214-19). Cependant, l'article L. 214-19 **ne permet pas d'étendre cette obligation à d'autres manifestations** (concours, expositions, sans vente). De plus, la **désignation d'un vétérinaire sanitaire est obligatoire** pour chaque manifestation, mais la législation ne contient **pas de précision sur sa présence sur les lieux** au cours de la manifestation.

1.2.4. Les règlements des expositions canines et félines en France

Dans la continuité de la réglementation européenne et nationale, les **règlements des expositions canines de la FCI** (Fédération Cynologique Internationale) **et de la SCC** soulignent clairement que **tout exposant est responsable du bien-être de ses chiens** et ne doit pas les exposer à une situation potentiellement dangereuse pour leur santé ou leur bien-être, au risque d'entraîner son exclusion de la manifestation.

Dans cette optique, le **règlement de la SCC (2019)** énumère différents points, en accord avec la législation, concernant notamment l'interdiction de participation (exposition et confirmation) de **certaines race de chiens**

⁶ Sources : <https://agriculture.gouv.fr/> ; <https://www.legifrance.gouv.fr/>

aux oreilles ou à la queue coupées, les modalités et entretien de la **surface des rings** (qui doivent être en partie couverts sur la saison estivale) et **la température des locaux**, la présence **d’abris pour les chiens** (bien que la mise à disposition par l’organisateur de cages ne soit pas obligatoire) et de **points d’eau disponibles** en nombre suffisant.

Le règlement des expositions canines va au-delà de la législation, avec l’interdiction de tout autre outil que **le peigne et la brosse** pour le toilettage, l’interdiction de **laisser le chien attaché sur la table de toilettage** plus longtemps que ne l’exige sa préparation, et la mise à disponibilité de **sacs « propres » distribués**. Le règlement précise aussi que les vétérinaires en poste ont le pouvoir **d’accepter, de refuser ou de renvoyer tout exposant**, tant à l’entrée qu’au cours de l’exposition, et que leur décision est sans appel.

De même, le **règlement des expositions félines du LOOF (2021)** s’inscrit dans la continuité de la législation nationale en précisant qu’il est **interdit d’exposer ou de présenter des chats malades, infestés de parasites, ou dégriffés**, ainsi que des **femelles gestantes ou allaitantes** ; et va au-delà en **interdisant la participation de chatons de moins de 3 mois**, en imposant **l’obligation du contrôle vétérinaire à l’entrée** de la salle avant le début des jugements et en précisant que le **verdict du vétérinaire est immédiatement applicable** et ne souffre **aucune contestation tant de la part de l’éleveur que de celle de l’organisateur**.

EN RESUME : Règlementation sur le bien-être des carnivores domestiques participant à des évènements :

- **Cohérence** entre les réglementations européennes, nationales et associatives ;
- Les locaux, logements, soins et entretiens doivent respecter les **besoins de l’espèce** et les **cinq libertés** ;
- **Incertitude sur la présence** sur les lieux du vétérinaire sanitaire désigné ;
- **Règlements nationaux ou associatifs** : formulations générales qui peuvent être sujettes à interprétation.

2. Organisation de l’expertise

Ce travail a pour objectifs de **recenser les différents types d’évènements** de rassemblement des carnivores domestiques (chiens, chats) et **caractériser les acteurs** participant aux évènements, et **d’identifier les points à risque en lien avec les évènements**, c’est-à-dire les facteurs pouvant porter atteinte au bien-être des chiens et des chats spécifiques aux évènements, afin de **proposer des « points de vigilance »** à prendre en compte pour limiter les atteintes au bien-être animal.

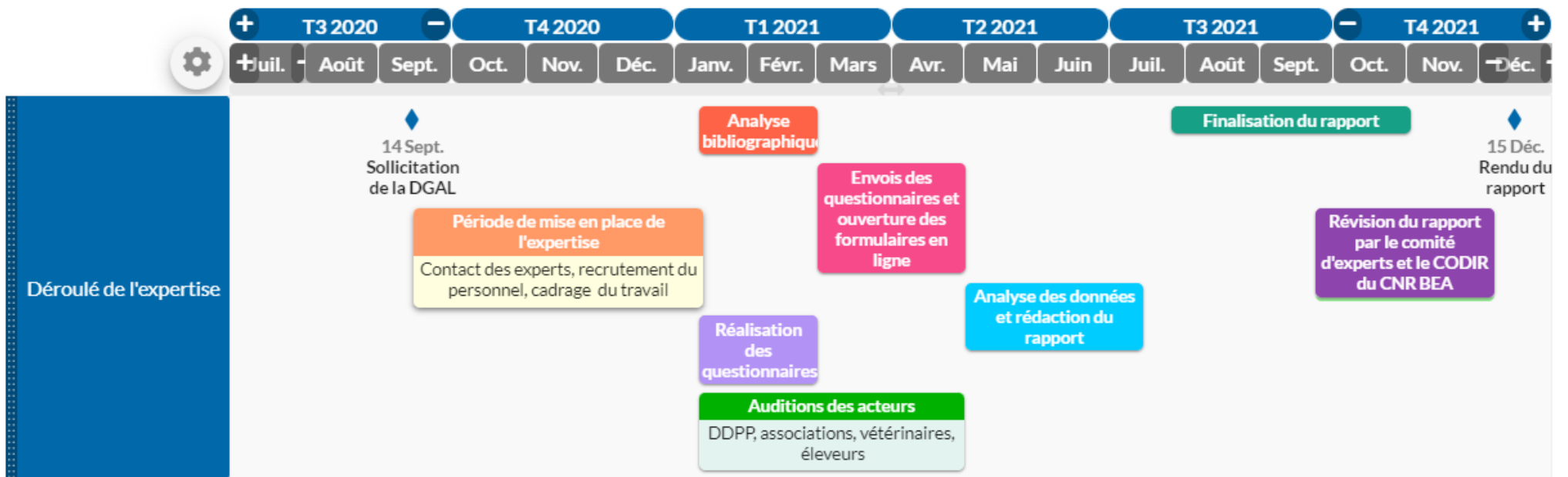


Figure 1 : Les différentes étapes de l'expertise (sur 16 mois).

2.1. Auditions préliminaires des Directions départementales de la Protection des Populations (DDPP)

En se basant sur les données de répartition géographique des événements de la SCC et du LOOF, le CNR BEA a contacté les **services santé, protection animales et environnement (SPAÉ)** de plus de **trente départements différents**. **Neuf d'entre eux** (Tableau 1) ont répondu au sujet des **facteurs pouvant porter atteinte au bien-être animal** lors des événements de carnivores domestiques, constatés lors de contrôles de terrain ou signalés sur les rapports des vétérinaires sanitaires. Les SPAÉ ont également diffusé le questionnaire à destination des vétérinaires sanitaires, aux vétérinaires déclarés de leur département.

De même, la **Brigade nationale d'enquêtes vétérinaires et phytosanitaires (BNEVP)** a été contactée, pour échanger sur les mêmes éléments, au cours d'un entretien téléphonique établi le 18/02/2021.

Tableau 1 : Les contacts établis auprès des SPAÉ des DDPP, par ordre chronologique.

Département	Type de contact	Date
38-Isère	Entretien téléphonique	21/01/2021
92-Hauts-de-Seine	Retour de courrier électronique	05/02/2021
03-Allier	Entretien téléphonique	17/02/2021
59-Nord	Entretien téléphonique	26/02/2021
30-Gard	Retour de courrier électronique	01/03/2021
95-Val-d'Oise	Entretien téléphonique	08/04/2021
78-Yvelines	Entretien téléphonique	12/04/2021
68-Haut Rhin	Entretien téléphonique	07/05/2021
57-Moselle	Entretien téléphonique	25/05/2021

2.2. Les questionnaires

Les questionnaires réalisés dans ce travail ont pour objectif de **rassembler les points de vue de vétérinaires sanitaires et d'exposants et/ou éleveurs canins et félins** sur leurs participations aux événements de rassemblements de carnivores domestiques (intérêts, expériences, moyens, ...), afin **d'identifier des axes d'amélioration du bien-être** des chiens et des chats au cours de ces événements.

2.2.1. Structuration

Un **questionnaire à choix multiples (QCM)** spécifique a été établi par type d'acteur interrogé, soit **trois questionnaires différents** : un questionnaire à destination des **vétérinaires sanitaires**, un questionnaire pour les **éleveurs-exposants canins** et un pour les **éleveurs-exposants félins** (Tableau 2 ; Annexe 1).

Le contenu et la forme de chaque questionnaire (tel l'ordre des questions ou la formulation des propositions) ont été établis de façon consensuelle au sein du groupe de travail, ainsi qu'auprès des différents **acteurs auditionnés** en amont de la diffusion des questionnaires (participants et/ou organisateurs d'événements de carnivores domestiques en France : éleveurs, vétérinaires, SCC et LOOF), qui ont accepté de les diffuser sur leurs réseaux.

Lorsque cela était pertinent, les acteurs interrogés avaient le choix de répondre en **pourcentages de leurs participations à des événements** (5 catégories : Jamais 0%, Rarement]0-25%], Parfois]25-75%], Souvent

[75-100%[, Toujours 100%) ou **en fonction de leur avis** (4 catégories : « Oui, tout à fait d'accord/très important », « Oui, plutôt/probablement », « Non, plutôt pas/probablement pas », « Non, pas du tout »).

Les acteurs interrogés devaient répondre à toutes les questions mais avaient la possibilité de cocher le choix « Pas d'avis / Je ne sais pas / Non applicable ».

Un champ libre « Autre(s) » et/ou « Commentaires » était proposé pour la majorité des questions.

Le **temps de réponse** aux questionnaires (disponibles à la fois sous la forme d'un **formulaire numérisé à remplir en ligne**, ou sous **format papier à imprimer** et retourner) a été estimé entre **30 et 45 minutes** pour ceux des éleveurs-exposants, et entre **20 et 30 minutes** pour celui à destination des vétérinaires sanitaires.

Tableau 2 : Plan résumé des questionnaires présentant les thématiques abordées et le nombre de questions par acteur.

Thématiques	Eleveurs-exposant			Vétérinaires sanitaires		
	Détails	Questions chiens	Questions chats	Détails	Questions	
Profil de l'éleveur	<i>Races, taille, département, activités</i>	5	5	<i>Département, désignations</i>	2	
Motivations à participer à des événements	<i>Type d'évènements, licences, motivations</i>	3	2	<i>Type, taille et durée des évènements, fréquences, motivations, présence, rapport</i>	7	
Participation à des événements	<i>Nombre de chiens, classes d'âge, fréquences, durées, présence et vente de chiots</i>	7	6			
Expériences (sélection d'un type d'évènement)	<i>Organisation, conditions de logement, interactions avec le vétérinaire sanitaire</i>	6	6	<i>Conditions d'accueil des animaux et interventions</i>	4	
Le bien-être animal	<i>Définition, ressenti des animaux, importance, amélioration</i>	5	5	<i>Définition, responsabilité, importance, contrôle, ressenti</i>	9	
Les pratiques lors des événements (sélection d'une race)	Avant	<i>Sélection, préparation, consultation</i>	4	4	/	/
	Pendant	<i>Logements, équipements, toilettage, entretien / besoins, comportements observés</i>	15	12	<i>Conseils, témoignages, signalements, comportements observés, problèmes de santé, décès, contacts avec le public</i>	10
	Après	<i>Problèmes de santé, quarantaine, temps de repos</i>	5	5	<i>Quarantaine, pathologies infectieuses</i>	3
	Transport	<i>Moyens, autorisation, conditions, confort, durées, pauses, comportements</i>	11	11	<i>Contrôle des conditions</i>	1
TOTAL		61	56	36		

2.2.2. Réseaux de transmissions

La population d'éleveurs ciblée dans cette étude est constituée d'éleveurs de carnivores domestiques de race. En effet, si ces animaux représentent un faible pourcentage des populations canines et félines globales françaises (Fontbonne 2000 ; Geiger et Nau 2015), les événements canins et félines sont principalement destinés aux **carnivores domestiques de race avec pedigree (LOF/LOOF)**.

Pour atteindre les population cibles souhaitées, différentes structures (principalement des associations et syndicats professionnels) ont été contactées pour diffuser le message de présentation de l'étude du CNR BEA ainsi que les liens vers les questionnaires auprès des acteurs visés et sur un **maximum de canaux différents** (Tableau 3).

Plusieurs bureaux organisateurs d'importantes expositions de type **salons-ventes animaliers** ont aussi été contactés, aucune réponse n'a été reçue.

Tableau 3 : Dates et circuits des envois pour la diffusion du message du CNR BEA et des liens vers les formulaires en ligne, par type de questionnaire et par ordre chronologique de diffusion

Questionnaires	Circuits	Dates de lancement	Dates de relance	Détails
Eleveurs-exposants chats	LOOF	15/03/2021	02/04/2021	<i>Courrier électronique (> 12 000 destinataires)</i>
	SNPCC ⁷	25/03/2021	13/04/2021	<i>Réseaux sociaux et site en ligne</i>
Eleveurs-exposants chiens	SCC	19/03/2021	02/04/2021	<i>Newsletter, réseaux sociaux et site en ligne</i>
	SNPCC	25/03/2021	13/04/2021	<i>Réseaux sociaux et site en ligne</i>
	Eleveurs contactés	22/03/2021	/	<i>Réseaux sociaux</i>
Vétérinaires sanitaires	LOOF	15/03/2021	02/04/2021	<i>Courrier électronique aux clubs d'expositions</i>
	SNGTV ⁸	18/03/2021	02/04/2021	<i>Message aux OVVT⁹</i>
	DDPP	24/03/2021	08/04/2021	<i>Envois échelonnés par département (Tableau 1)</i>
		30/03/2021	30/04/2021	
Ordre nationale des vétérinaires	15/04/2021	/	<i>Newsletter</i>	

2.2.3. Analyses

Pour l'**analyse des réponses** aux questions, lorsque cela est précisé, les catégories « **Rarement [0-25%]** » et « **Jamais 0%** » ont été regroupées pour déterminer si une pratique est réalisée ou non « **lors de 25% des participations à un événement, ou moins** » ; et les catégories « **Souvent [75-100%]** » et « **Toujours 100%** » pour donner « **lors de 75% des participations, ou plus** ». De même, les catégories « **Oui, tout à fait** » et « **Oui, plutôt/probablement** », ou « **Non, pas du tout** » et « **Non, plutôt pas/probablement pas** »

⁷ SNPCC : Syndicat National des Professions du Chien et du Chat

⁸ SNGTV : Société Nationale des Groupements Techniques Vétérinaires

⁹ OVVT : Organisations vétérinaires à vocation technique

ont été regroupées pour déterminer si les réponses à une question étaient respectivement **positives ou négatives**.

Dans une question portant sur leur **conception du bien-être animal**, les acteurs interrogés ont classé les différentes affirmations proposées dans l'ordre de 1 (celle avec laquelle ils étaient le plus d'accord) à 6 (celle avec laquelle ils étaient le moins d'accord). Pour l'analyse des réponses, une note de 5 a été donnée pour un classement au rang 1, 4 pour un rang 2, 3 pour un rang 3, 2 pour un rang 4, 1 pour un rang 5 et 0 pour un rang 6. La **somme** de l'ensemble des notes associées aux réponses donne un **score total de classement par ordre croissant** des différentes affirmations **décrivant le mieux le bien-être des carnivores domestiques** d'après l'avis des répondants (un **score élevé** correspond à une **majorité de réponses donnant un rang élevé** et vice versa ; Figures 7, 12 et 20, Annexes 4, 11 et 17).

Hors précision, les résultats numériques sont donnés sous la forme **moyenne ± écart-type**.

3. Caractérisation des évènements

3.1. Nomenclature

En l'absence de définitions officielles, et après audition des acteurs, les différents évènements sont définis comme suit dans ce rapport :

- « **Exposition** » : présentation d'animaux, voire de matériel, avec ou sans vente, démonstrations ou concours, d'organisation privée ou associative ;
- « **Foire** » : évènement de grande envergure, présentant des espèces domestiques de grande taille (animaux de rente), et ayant lieu en extérieur, souvent avec vente ;
- « **Salon ou salon-vente** » : évènement de rassemblement d'espèces de petite taille (carnivores et nouveaux animaux de compagnie), organisé en intérieur, souvent par des sociétés privées et avec vente ;
- « **Epreuve** » (chien) : tournoi de disciplines (activités sportives ou de dressage), organisé par des clubs ou associations ;
- « **Concours** » : de beauté ou de standard de race, pour l'obtention de la confirmation (inscription aux livres des origines) ou de prix nécessaires pour qualifier les animaux reproducteurs, octroyés par un juge de nationalité française ou étrangère ;
- « **Vente** » : cession d'animaux à titre lucratif, pouvant avoir lieu dans des salons (présence de chiots et/ou de chatons issus de plusieurs élevages différents), ou organisée dans des animaleries ou jardineries (souvent présence d'un seul éleveur ou association), d'organisation privée ou associative.

Est appelé « **évènement** », dans le contexte de ce travail, tout **rassemblement de carnivores domestiques** appartenant à des personnes physiques ou morales, organisé de façon exceptionnelle ou habituelle, dans un but sportif, zootechnique, commercial, informatif ou touristique : soit tout **concours, épreuve, exposition, salon, foire ou vente d'animaux**, en France, hors contexte sanitaire dû à la Covid-19.

Seuls les évènements de rassemblement de carnivores domestiques nécessitant une **déclaration auprès des DDPP** et la désignation d'un **vétérinaire sanitaire** référent sont inclus dans l'étude, c'est-à-dire tout évènement requérant la **réservation d'un lieu** et se déroulant **en présence d'un public**.

3.2. Les évènements en France

Les chiffres issus de l'année 2020 ont été renseignés à titre informatif mais exclus des analyses, en raison des nombreuses annulations dues aux mesures mises en place dans le cadre de la crise sanitaire.

3.2.1. Les évènements canins

Les données suivantes sont issues des **résultats de performance et de conformité au standard** des chiens réalisés par les services de la Société Centrale Canine (SCC) suite aux rassemblements de types concours et épreuves.

Les évènements enregistrés sont principalement organisés par des **clubs affiliés à la SCC** (clubs de race, associations canines territoriales, clubs d'utilisation etc.).

Suite aux précisions de la SCC sur les différents types d'évènements canins, ces derniers sont classés selon **deux catégories**, dans le contexte de ce travail :

- **Les « Expositions »** : orientées **conformité au standard** (pour l'obtention d'un certificat d'aptitude¹⁰ pour les chiens avec pedigree, inscrits au LOF) ou **concours de beauté** ; regroupant les expositions canines nationales et internationales, les régionales et nationales d'élevage, les spéciales de race, le Concours Général Agricole et le Championnat de France.
- **Les « Disciplines »** : **concours d'utilisation ou de performance**, regroupant des épreuves ludiques (tels l'agility ou l'obéissance), mais aussi de mordant, de pistage, de recherche, de sauvetage ou de travail à l'eau, de chiens de chasse, courants, de troupeau ou de traîneau (ex : racing, coursing, field trials etc.), mais aussi des tests d'aptitudes (ex : de caractère, d'endurance, de sociabilité etc.), soit plus de 70 disciplines différentes pratiquées en France.

En moyenne, **plus de 3 300 évènements canins sont organisés en France par an**, tout type confondu, rassemblant **plus de 220 000 chiens chaque année** (Tableau 4).

Entre 2015 et 2019, **sept fois moins d'expositions** ont été organisées en moyenne par an (plus de 400 par an), comparées aux disciplines (plus de 2 800 par an), mais **les expositions rassemblent annuellement en moyenne deux fois plus de chiens** (plus de 140 000 chiens engagés par an) que les disciplines (plus de 70 000 chiens engagés par an ; Tableau 4).

¹⁰ CACS : Certificat d'Aptitude de Conformité au Standard.

Tableau 4 : Evolution du nombre d'évènements canins organisés annuellement, ainsi que le nombre d'engagements annuels, en nombre total de chiens rassemblés par an, entre 2015 et 2020 (*années 2020 en situation de Covid-19* ; source : SCC).

Type d'évènement	Année	Nb de rassemblements organisés	Nb total de chiens engagés*
Expositions	2015	381	136 337
	2016	393	146 912
	2017	431	147 299
	2018	445	143 709
	2019	488	150 857
	2020	137	39 353
Disciplines	2015	2 930	75 212
	2016	2 972	75 991
	2017	2 841	77 103
	2018	2 891	77 463
	2019	2 859	75 536
	2020	1 291	34 073

* Soit le nombre d'engagements ou de participations par an, un même chien pouvant être engagé plusieurs fois sur différents évènements, enregistrés par les services de la SCC.

Les évènements de types « **expositions canines** » rassemblent quelques dizaines à plusieurs milliers de chiens par évènement (lors des Championnats de France : jusqu'à plus de 7 000 individus en 2015, et un maximum d'environ 5 400 chiens en 2019 ; Figures 2A et 3).

Les évènements de type « **disciplines canines** » organisées entre 2015 et 2019 rassemblent quelques dizaines à plusieurs centaines de chiens par évènement (jusqu'à un maximum d'environ 1 000 individus en 2017, plus de 700 en 2018 et près de 400 en 2019 ; Figures 2B et 3).

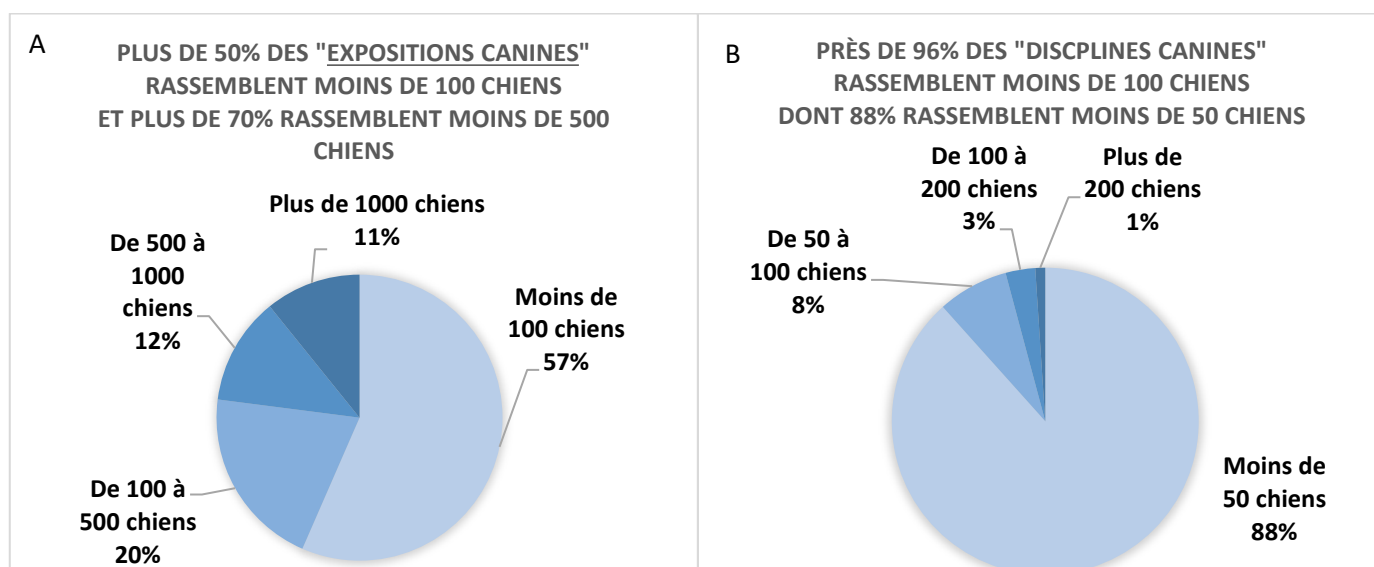


Figure 2 : Proportions des évènements de type « expositions canines » (A) et « disciplines canines » (B) organisées entre 2015 et 2019 en fonction du nombre de chiens engagés (source : SCC).

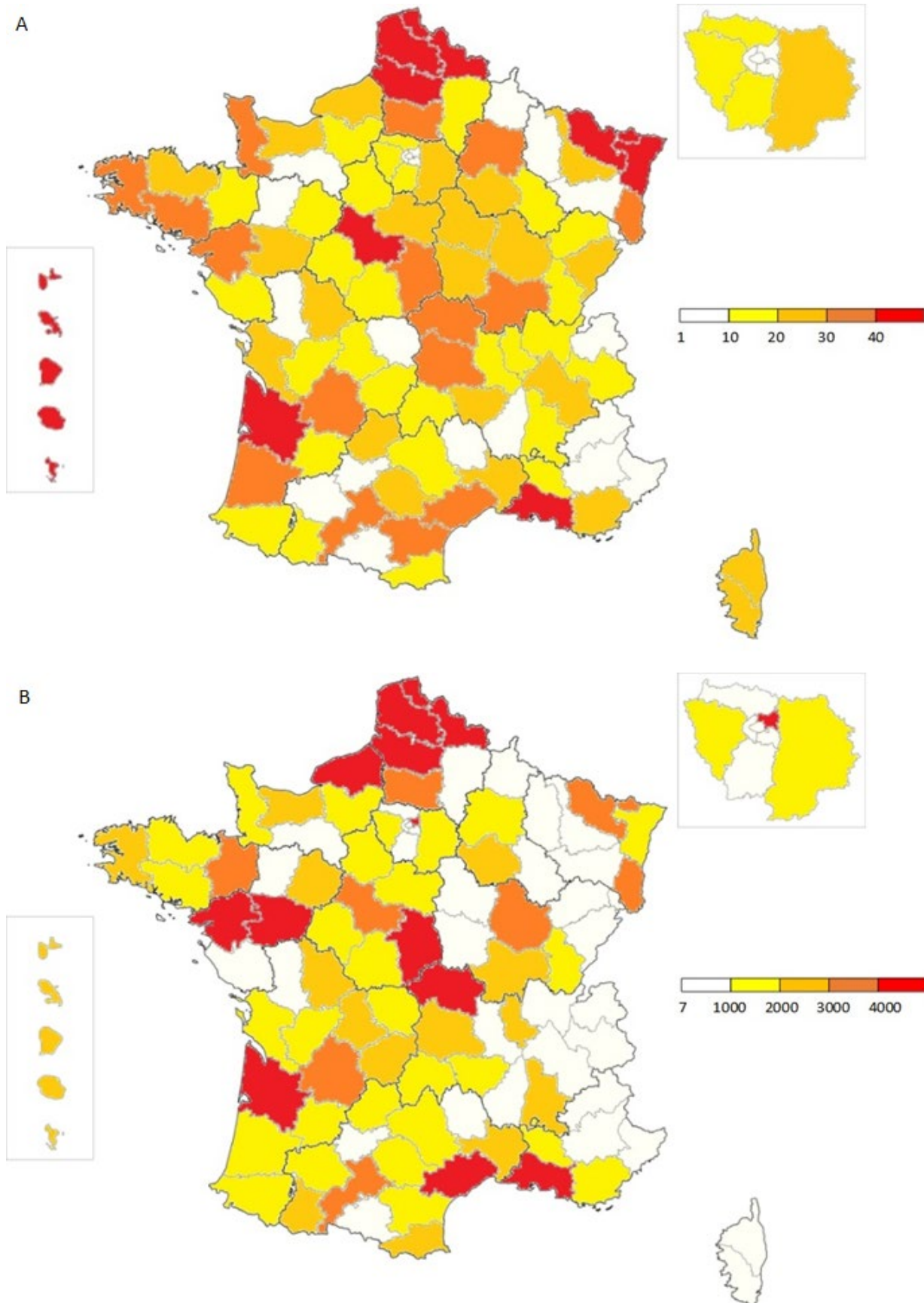


Figure 3 : Répartitions du nombre d'évènements canins organisés (tous types confondus : expositions et disciplines ; A) et du nombre d'engagements (inscriptions) de chiens (tous évènements confondus : expositions et disciplines ; B) par département où ont lieu les participations en 2019 (source : SCC). Tous les départements de France sont concernés. En moyenne, plusieurs dizaines à plusieurs centaines d'évènements canins sont organisés (et enregistrés par la SCC) par région par an, et plusieurs milliers à plusieurs dizaines de milliers de chiens sont engagés par région (où ont lieu les évènements) par an.

3.2.2. Les évènements félins

Les **expositions félines organisées par le LOOF** sont des **concours de beauté** avec jugement pour l'obtention des **certificats d'aptitude**.

Les performances morphologiques jugées lors d'un examen de conformité à la race représentent l'un des critères mis en valeur au sein du **Système de Qualification des Reproducteurs (SQR)**, soit une démarche de qualité génétique des chats reproducteurs¹¹.

En ce qui concerne la **durée des évènements félins**, **plus de 80% des rassemblements sont organisés sur deux jours, le week-end** (du samedi au dimanche) ; les expositions restantes ont lieu sur une seule journée, le dimanche.

Près de **92% des expositions félines organisées en France** font intervenir des **juges internationaux**.

Entre 2015 et 2019, en moyenne, **une soixantaine d'expositions félines ont été organisées par le LOOF en France par an**, rassemblant un total de **plus de 20 000 chats par an** (Tableau 5), soit en moyenne **plusieurs centaines de chats par jour et par évènements** (Tableau 6, Figures 4 et 5).

Tableau 5 : Nombres d'expositions félines organisées par le LOOF et de jugements annuels, en nombre total de chats jugés par an, entre 2015 et 2020 (*année 2020 en situation de Covid-19* ; source : LOOF).

Année	Nombre d'expositions organisées par an	Nombre total de chats jugés par an*
2015	67	24 063
2016	75	25 940
2017	53	20 389
2018	58	21 753
2019	69	24 912
2020	18	6 796

* Soit le nombre total de jugements ou de participations annuelles, un même chat pouvant participer à plusieurs expositions par an et être jugé lors de différentes expositions au cours de l'année.

Tableau 6 : Statistiques du nombre de chats jugés par jour (lors d'un évènement) et par évènement, entre 2015 et 2019, la majorité des évènements étant organisés sur deux jours (source : LOOF).

	Nombre de chats jugés par jour	Nombre de chats jugés par évènement
<i>Minimum</i>	39	62
<i>Médiane (50%)</i>	175	324
<i>Moyenne</i>	201	364
<i>Maximum</i>	544	1035

¹¹ Lien détaillé sur le SQR sur le site du LOOF : <https://loof.asso.fr/eleveurs/SQR-intro.php>

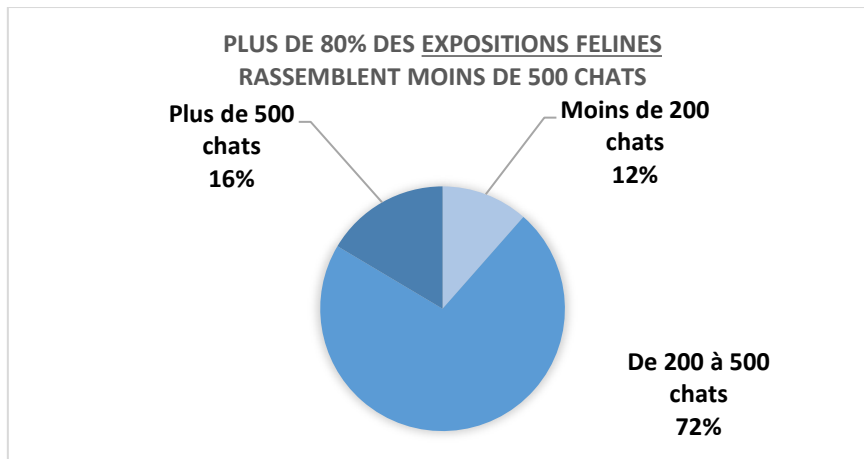


Figure 4 : Proportions des évènements félins organisés entre 2015 et 2019 en fonction du nombre de chats jugés par évènement (source : LOOF).

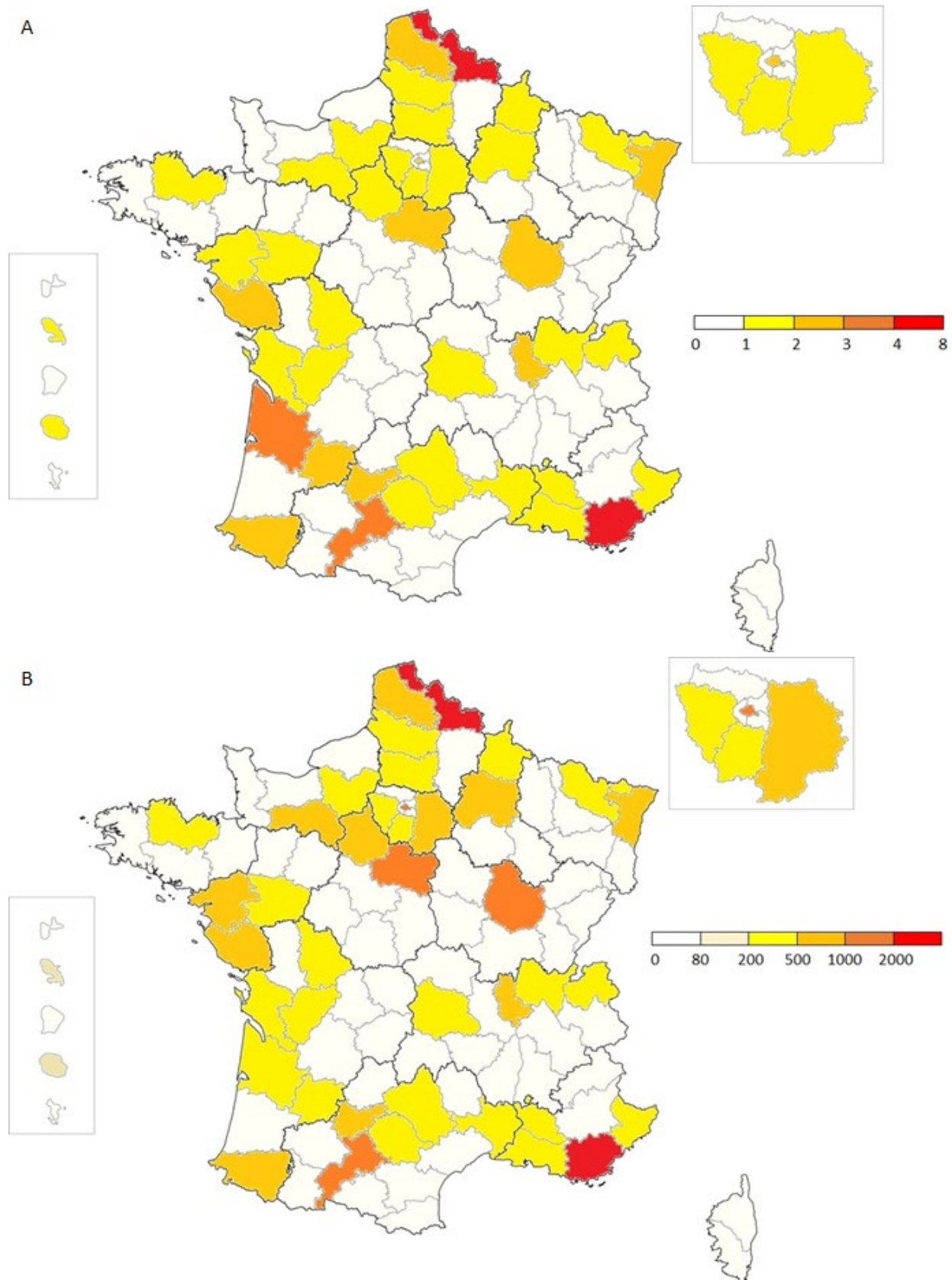


Figure 5 : Répartitions par département du nombre d'expositions félines organisées par le LOOF (A) et du nombre de jugements de chats (B) lors des expositions félines organisées par le LOOF en 2019 (source : LOOF) ; 42 départements sont concernés, répartis dans toutes les régions métropolitaines.

3.2.3. Observations générales

Les SPAE des DDPP auditionnées rapportent les différentes observations suivantes, en fonction des départements concernés (Tableau 7) :

- **Plus de 70% des rassemblements d’animaux organisés** concernent des événements de carnivores domestiques ;
- En moyenne entre une **quinzaine à une soixantaine d’évènements de carnivores domestiques sont organisés par département par an** ;
- On constate une **diminution des rassemblements de type salons-ventes de grande envergure** depuis les 4 à 6 dernières années, notamment par refus des municipalités (en lien avec l’évolution des attentes sociétales) qui acceptent seulement les rassemblements organisés par des associations (plutôt que des rassemblements d’éleveurs), ou des rassemblements de plus petites tailles (en nombre d’animaux présents) et qui ont lieu dans des jardineries ;
- Près de **40% des rassemblements de carnivores domestiques déclarés sont organisés par des animaleries**, en grande majorité en partenariat avec des associations de protection animale pour l’adoption de chiots ou de chatons (ou en faisant venir un seul éleveur qui vient vendre ses portées), soit environ un événement déclaré sur deux qui est organisé à but lucratif ;
- En dehors des expositions-ventes, les événements de rassemblement de carnivores domestiques organisés annuellement concernent des **concours d’agilité ou d’obéissance, ou des événements sportifs** (canicross, épreuves de chiens de chasse ou chiens courants, courses de traîneau etc.) ;
- Ces événements accueillent un **nombre d’animaux très variable** et peuvent rassembler de **4 à 775 animaux** (organisés par la SCC), voire jusqu’à **3 000 à 4 000 chiens** (ex : fédération de chasse FACCC). Ils sont organisés sur le week-end, en extérieur (ex : hippodrome, courses de lévriers) ou en intérieur (ex : parc des expositions, concours international de beauté) en fonction du type d’évènement (et de l’effectif) ainsi que de la saison ;
- Les départements des DDPP en question répertorient des **fréquences moyennes d’environ 3 (de 2 à 5) rassemblements déclarés par mois**, organisés irrégulièrement sur l’année, avec un pic principalement au printemps et un peu en automne (très peu l’été : de l’ordre d’un événement sur deux mois entre juillet et août) ;
- Ces rassemblements peuvent concerner en moyenne **2 500 animaux par an**, et un total de **5 000 chiens et 500 chats en 2019** dans certains départements.

Tableau 7 : Nombre de rassemblements de carnivores domestiques déclarés par an (dont ceux avec vente d’animaux, d’où présence de jeunes) auprès des DDPP auditionnées, entre 2017 et 2020 (NC : non communiqué).

ANNEE	30-GARD	38-ISERE	68-HAUT-RHIN	78-YVELINES
2017	NC	NC	17 (14)	58
2018	NC	19	16 (13)	64
2019	45 (4*)	21	14 (11)	68
2020	NC	15	NC	NC

*2 canines et 2 félines

Au niveau national, de nombreux salons ou foires animaliers de type expositions-ventes d’animaux de compagnie, dont des carnivores domestiques (chiens et chats de race), sont organisés annuellement dans toute la France. Ces salons sont principalement destinés à mettre en relation des éleveurs et des futurs propriétaires souhaitant adopter. Différentes animations, telles des démonstrations, des concours ou de la vente de produits

et d'accessoires peuvent aussi avoir lieu. Les exposants peuvent être locaux ou non (régionaux, nationaux ou européens). Ces salons ont souvent lieu sur deux jours, les week-ends, principalement de janvier à juin ou de septembre à décembre, et ont lieu dans des parcs d'exposition pouvant accueillir un grand nombre de visiteurs, de stands d'exposition et d'animaux différents. A titre indicatif, Exposalons, leader français de l'organisation de salons d'animaux de compagnie, déclare près de 800 exposants, 100 000 visiteurs et 10 000 animaux exposés par an (chiens, chats et NAC¹² confondus ; Tableau 8).

Tableau 8 : Informations communiquées sur les caractéristiques d'une sélection nonexhaustive de salons animaliers de type expositions-ventes d'animaux de compagnie, comprenant des carnivores domestiques, organisés entre 2019 et 2021 en France (sources : *exposalons.com* ; *evous.fr*).

Type d'évènement	Nombre / type d'exposants	Nombre / type d'espèces	Autres détails
Salon sur les animaux de compagnie	> 150	> 1000 animaux : chiots, chatons, oiseaux, rongeurs, reptiles, furets et autres NAC*	/
Exposition chiens et chats	150 stands	400 races de chiens et de chiots, 500 chats de race et chatons	Salon pédagogique, animations, aide au choix d'un animal à adopter par les éleveurs présents ; Surface de 5 000 m ² , 22 000 visiteurs
Salon-vente chien et chat	Sélection d'éleveurs venus des quatre coins de la France	Grand choix de chiots en vente, ainsi que quelques chatons	Protocole strict de vaccination des animaux
Grand salon consacré aux animaux de compagnie	/	3000 chiens, 350 chats, 600 oiseaux, reptiles	Présence d'oiseaux de basse-cour et animaux plus rares et exotiques
Salon du chat	/	> 900 chats (plusieurs dizaines de races), nombreux chatons ≥ 3 mois	Concours, produits et accessoires divers
Salon animalier sur les animaux de compagnie	/	Plusieurs centaines d'espèces : chiens, chats, oiseaux, abeilles, reptiles	Présentation d'espèces, animations, stands d'accessoires
Salon des animaux de compagnie	Nombreux éleveurs	Chiots, chatons, reptiles, rongeurs	Expo-vente, conseils et accessoires
Salon pour adoption	Éleveurs régionaux	Chiots et chatons	Ventes sous contrôle vétérinaire
Salon animalier régional	/	500 chiots (> 50 races), 600 NAC*, > 100 oiseaux	Expositions félines Surface de 4 000 m ²
Salon régional	> 50 éleveurs	5000 chiens, 700 chats, 1500 animaux de basse-cour, 1000 oiseaux exotiques	/
Exposition vente organisée par des éleveurs	> 50 éleveurs	> 600 chiots, > 80 races, 2000 NAC*, 1000 oiseaux	/
Salon pour la famille	Nombreux éleveurs de la région	Chiens, chats, NAC*	Présentation des élevages pour adoptions
Salon pour la famille	/	> 3000 animaux de compagnie, > 1000 chats	Grande exposition féline européenne pour adoptions
Expositions de chiens de race	Éleveurs, propriétaires et exposants internationaux	3000-4000 chiens (300 races différentes)	Sur deux jours
Salon canin	/	> 2000 chiens	Concours, expositions, rencontres et renseignements

¹² NAC : nouveaux animaux de compagnie (autres que chiens ou chats).

Salon des chiots et des chatons	Eleveurs de toute la France	Plusieurs dizaines de races	/
Salon grand public de l'animal de compagnie	/	> 5000 animaux : 500 chiens (52 races), 1000 chats (39 races) ; reptiles et poissons	Animations, expositions internationales, démonstrations, concours, conférences, adoptions ; Surface de 10 000 m ² , 35 000 visiteurs
Grand salon de l'animal de compagnie en France	/	Chiens, chats, poissons, reptiles, oiseaux, rongeurs, NAC*	Pour les adoptions ; 45 000 visiteurs

*NAC : nouveaux animaux de compagnie (autres que chiens ou chats)

4. Caractérisation des acteurs

Les résultats décrits ci-dessous ont été obtenus par l'analyse des réponses aux questionnaires.

4.1. Les vétérinaires sanitaires

4.1.1. Effectif et répartition géographique

Entre le **17 mars et le 28 avril 2021** (période de 43 jours), 43 retours ont été reçus au total, dont une réponse en ligne qui n'a pas été validée et un retour en format papier par courriel.

Un **total de 42 réponses** de vétérinaires sanitaires au questionnaire a ainsi été analysé, **dont 29 ont répondu avoir été désignés sur des événements de rassemblement d'animaux entre 2015 et 2020**, soit 69% d'entre eux (Figure 6).

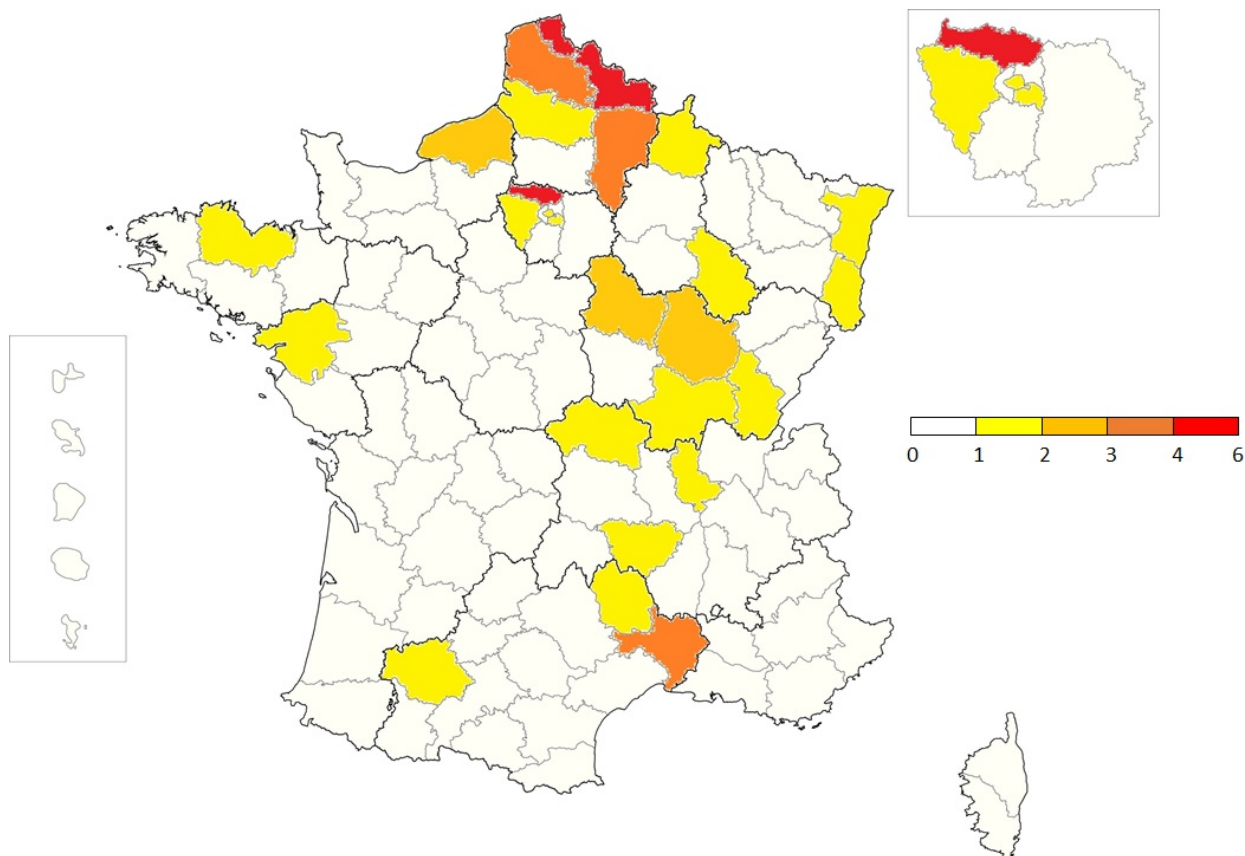


Figure 6 : Effectifs des réponses des vétérinaires sanitaires au questionnaire par département. Un total de 42 retours de questionnaires de vétérinaires sanitaires répartis sur 25 départements et 10 régions métropolitaines.

4.1.2. Profil : participations et motivations

- 17 vétérinaires sanitaires ont répondu avoir déjà été désignés sur **des évènements canins uniquement (58,6%)**, 3 sur des **évènements félins (10,4%)** et 9 sur les deux **(31%)** ;
- 6 vétérinaires sanitaires ont répondu être **éleveurs de chiens (20,7%)**, un **éleveur de chats (3,5%)** et un **éleveur à la fois de chiens et de chats (3,5%)** ;
- Tous les vétérinaires sanitaires interrogés qui participent à des évènements de carnivores domestiques sont désignés sur ce type d'évènement **10 fois par an ou moins** : 11 sur des évènements avec vente de chiots (37,9%), 10 avec ventes de chatons (34,5%), 22 sur des évènements canins sans vente (75,9%) et 6 sur des évènements félins sans vente (20,7%) ; sauf un répondant qui participe à des évènements avec ventes de chatons 11 à 20 fois par an (3,4%) ;
- La majorité des vétérinaires sanitaires interrogés qui participent à des évènements de carnivores domestiques sont désignés sur des évènements de **moins de 50 chiots ou chatons pour les salons-ventes**, et de **moins de 500 chiens ou chats pour les évènements type concours ou épreuves sans ventes** (Tableau 9) ;
- **Plus de 96% des vétérinaire sanitaire** interrogés ne participent **jamais à des évènements d'une durée supérieure à deux jours** (Annexe 2) ;

- **Plus de 86% des vétérinaires sanitaires interrogés ont répondu qu'ils participent à des évènements pour des raisons professionnelles** (importance de contribuer au bon respect des réglementations sanitaires et de protection animale) ; **environ la moitié pour des raisons sociales** (55,2% souhaitent/apprécient rencontrer ou échanger avec les éleveurs-exposants, et 48,3% avec des visiteurs ou le public) et **moins de la moitié pour un intérêt porté aux évènements mêmes ou aux races** (48,3% s'intéressent ou apprécient de suivre le déroulement des épreuves ou résultats des concours, et 34,5% apprécient particulièrement certaines races et s'intéressent au suivi des performances, standards de races et pour rencontrer les juges ; Annexe 3) ;

Tableau 9 : Nombre et pourcentages de réponses des vétérinaires sanitaires sur la taille des évènements (en nombre de carnivores domestiques présents au contrôle) en fonction du type d'évènement

<u>Nombre d'animaux par type d'évènement</u>	<u>Je ne participe pas</u>	<u><50</u>	<u>[50-100[</u>	<u>[100-500[</u>	<u>[500-1000[</u>	<u>≥1000</u>
Expositions, foires et/ou salons avec ventes de chiots	18 (62,1%)	9 (31%)	1 (3,4%)	1 (3,4%)	0	0
Expositions, foires et/ou salons avec ventes de chatons	18 (62,1%)	8 (27,6%)	1 (3,4%)	2 (6,9%)	0	0
Expositions et/ou Concours canins (épreuves sportives, conformité au standard de race...) sans ventes de chiots	7 (24,1%)	9 (31%)	6 (20,7%)	4 (13,8%)	1 (3,4%)	2 (6,9%)
Expositions et/ou Concours félins (beauté, conformité au standard de race...) sans ventes de chatons	23 (79,3%)	3 (10,3%)	0	3 (10,3%)	0	0

4.1.3. L'intérêt vis-à-vis du bien-être animal

- Plus de 72% des vétérinaires sanitaires interrogés considèrent que **le bien-être animal correspond en priorité au devoir de respecter tous les animaux**, et plus de 44% que cela correspond dans un second temps à **comment les animaux sont traités, en leur offrant une meilleure qualité de vie** (Figure 7, Annexe 4) ;
- **Plus de 89% des vétérinaires sanitaires interrogés considèrent ne pas être seulement responsables du contrôle de l'état sanitaire** des animaux participants à ce type d'évènement, mais aussi de leur bien-être ;
- **Plus de 96% des vétérinaires sanitaires interrogés considèrent qu'il est important d'assurer le bien-être** des carnivores domestiques qui participent aux évènements ;

Quelle(s) affirmation(s), parmi les suivantes, décrivent le mieux votre conception du bien-être des carnivores domestiques ?

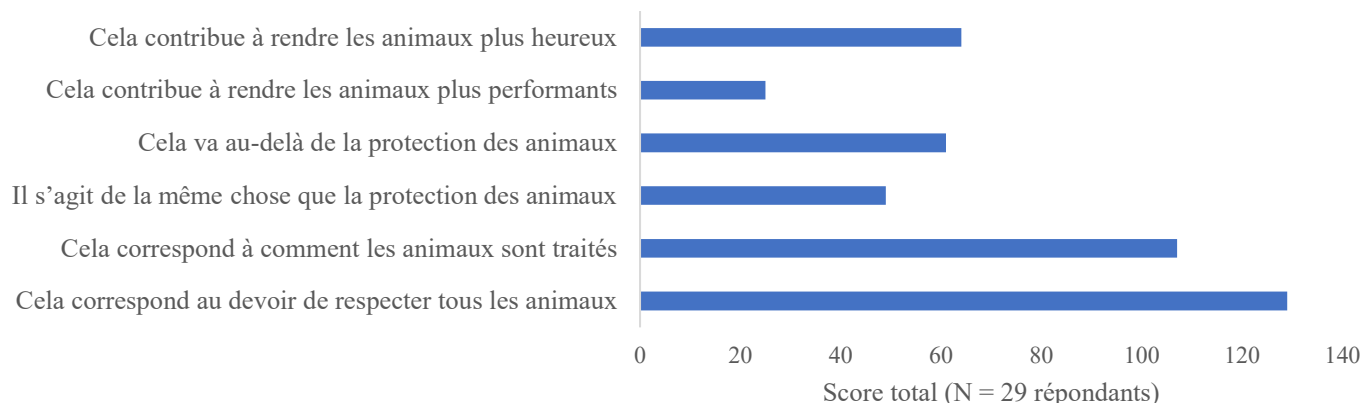


Figure 7 : Classement des affirmations décrivant le mieux le bien-être des carnivores domestiques d'après les vétérinaires sanitaires interrogés, un score élevé correspondant à une majorité de rangs élevés (résultat de la somme des notes associées aux rangs octroyés à chaque affirmation par les répondants ; Annexe 4).

EN RESUME : Profil des vétérinaires sanitaires interrogés :

- La majorité des répondants sont **désignés 10 fois par an ou moins** sur des événements de carnivores domestiques d'une **durée d'un ou deux jours (le week-end)** ;
- La majorité des répondants participent principalement ou uniquement à des **événements canins sans vente de chiots**, dont une majorité **d'événements de taille < 50 animaux contrôlés à l'entrée** ;
- Un peu moins d'un tiers des répondants sont eux-mêmes **éleveurs de carnivores domestiques** ;
- La majorité des répondants affirment être **sensibilisés au bien-être animal**.

4.2. Les exposants canins

4.2.1. Effectif et répartition géographique

Entre le **19 mars et le 2 mai 2021** (période de 45 jours), **166 réponses ont été reçues** au total, dont **161 ayant indiqué avoir participé à des événements de carnivores domestiques entre 2015 et 2020**, soit 97% d'entre eux.

Quinze éleveurs-exposants ont répondu qu'ils ne souhaitaient pas communiquer le département de leur lieu d'exercice professionnel en tant qu'éleveur canin (9% ; Figure 8).

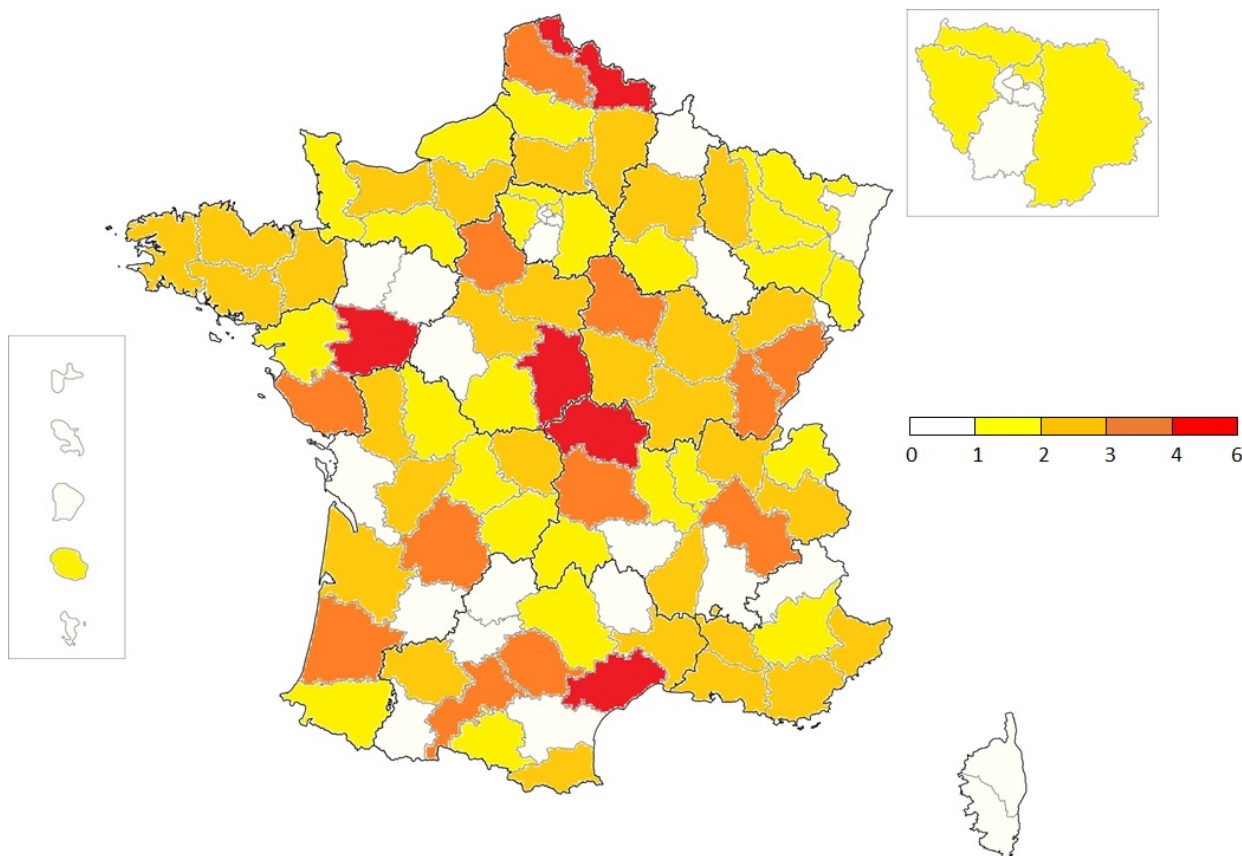


Figure 8 : Effectifs des réponses des exposants canins au questionnaire par département. Un total de 166 retours de questionnaires d'exposants canins répartis sur 75 départements, en provenance de toutes les régions métropolitaines.

4.2.2. Profil d'élevage

- **76,5% des répondants ont déclaré que l'élevage de chiens n'était pas leur activité professionnelle principale**, pratiquant une autre profession constituant l'essentiel de leurs activités économiques ;
- Les répondants élèvent **106 races de chiens différentes** sur les 378 reconnues par la SCC (Figure 9) : **24,7% de chiens de berger et de bouvier (groupe 1 de la FCI)** ; 17,2% de Pinscher, Schnauzer, molossoïdes et chiens de montagnes (groupe 2) ; 14,5% de Spitz et primitifs (groupe 5) ; 12,3% de chiens d'agrément et de compagnie (groupe 9) ; et 10,1% de terriers (groupe 3) ;
- **5,4% des répondants ont déclaré ne pas posséder de femelle reproductrice** (N = 9) ;
- Parmi les 157 répondants possédant au moins une femelle reproductrice, **50,9% produisent une portée de chiots par an ou moins, dont 10,2% ont répondu produire moins d'une portée par an** (Tableau 10) ;
- **92,1% des élevages possèdent moins de 10 femelles reproductrices par race et 85,5% possèdent moins de 10 femelles au total** (toutes races confondues ; Tableau 10).

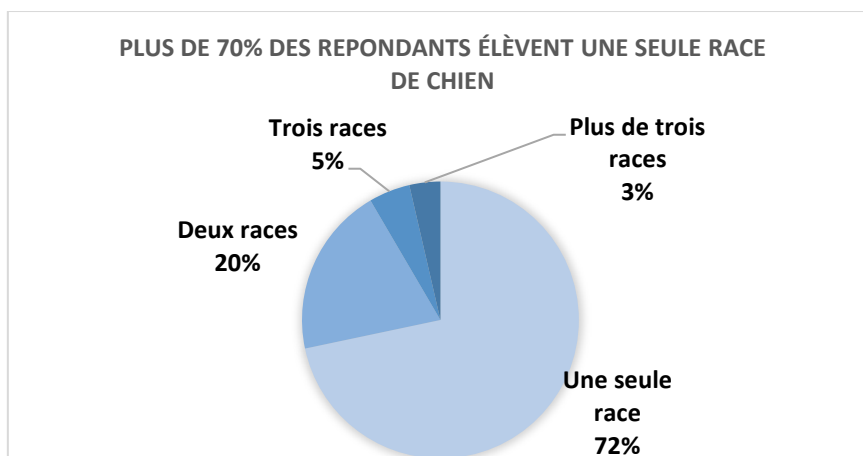


Figure 9 : Proportions des élevages canins interrogés en fonction du nombre de races de chiens différentes qu'ils élèvent (N = 166 répondants).

Tableau 10 : Statistiques de la taille des élevages canins interrogés.

	Nb de femelles par race	Nb de femelles total	Nb de portées annuelles par race	Nb de portées annuelles total	Nb de portées annuelles par femelle
Minimum	1	1	0	0	0
1^{er} Quartile (25%)	2	2	1	1	0,5
Médiane (50%)	2	3	1	1	0,6
3^{ème} Quartile (75%)	5	6	3	4	1
Maximum	40	50	25	36	1,5

EN RESUME : Profil des élevages canins interrogés :

- Une majorité de répondants dont l'élevage canin n'est pas l'activité professionnelle principale ;
- Une majorité de structures élevant une seule race, inscrite au LOF ;
- Une majorité d'élevages possédant moins de 10 femelles reproductrices ;
- Un peu plus de la moitié des répondants produisent une portée de chiots par an ou moins.

4.2.3. Profil de participation aux événements

- 97% des répondants participent uniquement à des événements de type concours et/ou épreuves (respectivement « expositions » et « disciplines » ; Figure 10 ; Annexe 5) ;
- 78% des répondants participent à des événements canins une fois par mois ou moins (Figure 11 ; Annexe 5) ;
- 77,6% des répondants participent¹³ à des événements d'une journée ; et 79,5% ne participent pas¹⁴ à des événements d'une durée supérieure à deux jours, déplacement compris (Annexe 6) ;
- 82,6% des répondants n'emmènent pas de chiots de moins de 4 mois en événement ;

¹³ Souvent à toujours : $\geq 75\%$ de leurs participations à des événements.

¹⁴ Rarement à jamais : $\leq 25\%$ de leurs participations à des événements.

- La majorité des éleveurs exposent entre **1 à 3 individus d'une même classe d'âge** (Annexe 7) : des chiots de 6 à 9 mois (61,5%), des jeunes de 9 à 18 mois (72,7%), et des adultes de 18 mois à 8 ans (84,5%) ;
- En considérant un même chien adulte : 75,8% sont exposés à la fréquence **d'une fois par mois ou moins** sur des évènements d'une journée et 80,1% sur une durée de deux jours ; 20,5% participent à des évènements d'une journée **deux fois par mois ou plus**, 33,5% à des évènements de 3-4 jours et 11,8% à des évènements de 5-7 jours **tous les deux mois ou moins** (Tableau 11) ;
- 67,7% des éleveurs interrogés possèdent des chiots et près de **23% d'entre eux emmènent des chiots en évènement** ;
- **94,5% des éleveurs interrogés ne vendent pas de chiots en évènement** de type salons-ventes ; 86,2% vendent sur l'élevage¹⁵ (Annexe 8) ;
- 76% des chiots (parmi ceux emmenés en évènement) participent à des évènements d'une journée **une fois tous les deux mois ou moins**, et 44% à des évènements sur deux jours **une fois tous les deux mois ou moins** ; 12% sont exposés à la journée **une fois par semaine ou plus** (Annexe 9) ;
- En moyenne, 66,8% des exposants interrogés déclarent que **la vente de chiots** (ou faire connaître l'élevage en vue de vendre) **n'est pas une motivation importante** pour leur participation aux évènements (Annexe 10) ;
- **Les motivations les plus importantes** pour les exposants interrogés sont (Annexe 10) : de réaliser une **activité avec leurs animaux** et à laquelle leurs chiens prennent plaisir (valeurs moyennes : 90,7%), des **motivations professionnelles** en tant qu'éleveur (87,3% pour obtenir un bon classement au concours et/ou la reconnaissance de leurs animaux reproducteurs), **sociales** (77,3% pour rencontrer et échanger avec le public et/ou d'autres éleveurs) et par **loisirs ou passion** (65,4% qui apprécient exposer leurs animaux, faire découvrir les races canines, les voyages et/ou le challenge sportif).
- 31,7% des répondants possèdent **une ou plusieurs (jusqu'à 6) licences différentes d'une discipline canine (dont 21,7% possèdent une seule licence et 8,7% deux licences différentes) : 16,9% d'agility, 12,7% d'obéissance ou de field trial, 8,5% de ring ou d'épreuves pour chiens courants, 7% de sauvetage, 5,6% de working test, dog dancing (ou « obé rythmée »), coursing (PVL¹⁶ en milieu naturel) ou d'épreuves pour chiens de troupeaux, 2,8% de cani-cross ou attelage canin, et 1,4% de mantrailing, racing (ENC¹⁷) ou mondioring** ;

¹⁵ Souvent à toujours : $\geq 75\%$ de leurs participations à des évènements.

¹⁶ PVL : Poursuite à vue sur leurre.

¹⁷ ENC : Épreuves Nationales sur Cynodrome.

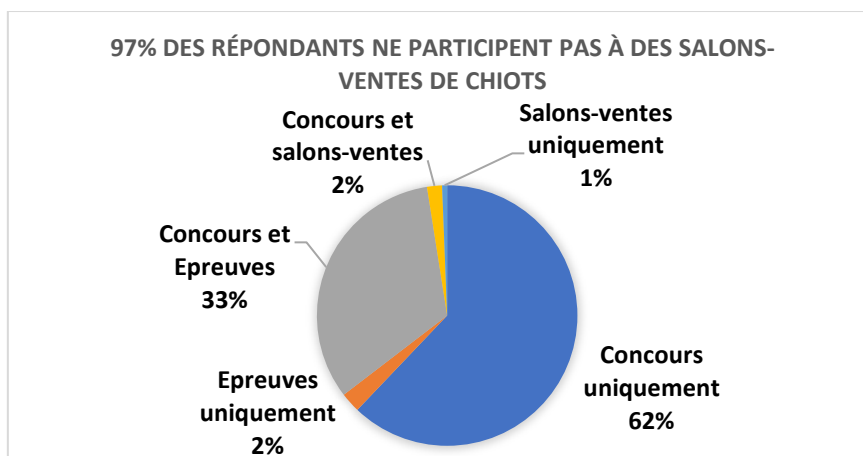


Figure 10 : Pourcentages de participations des répondants aux différents types d'évènements canins (toutes fréquences confondues)

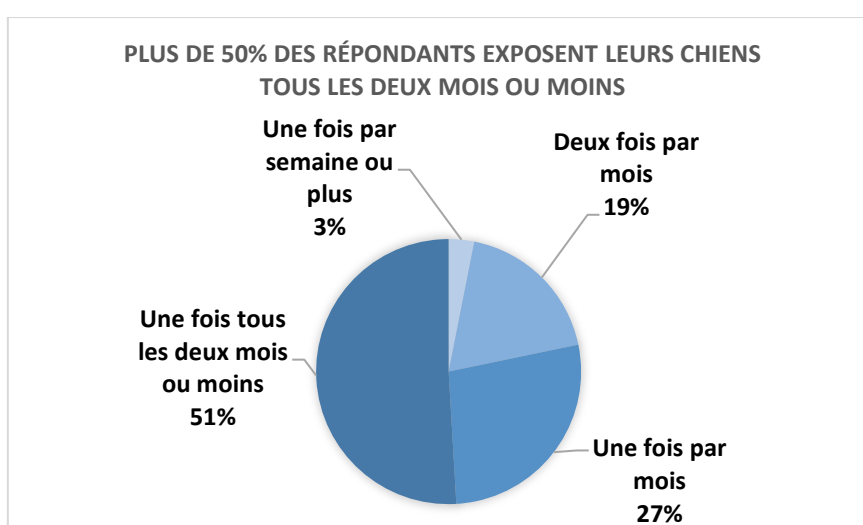


Figure 11 : Pourcentages des fréquences de participations des répondants à des évènements canins (tous types d'expositions confondus : sélection de la fréquence la plus élevée)

Tableau 11 : Effectifs et pourcentages des réponses des exposants interrogés sur la fréquence de participation d'un même chien adulte en fonction de la durée de l'évènement (N = 161 répondants)

	Jamais	Une fois tous les deux mois ou moins	Une fois par mois	Deux fois par mois	Une fois par semaine ou plus
Évènements d'une durée ≤1 jour	6 (3,7%)	79 (49,1%)	43 (26,7%)	29 (18,0%)	4 (2,5%)
Évènements d'une durée de 2 jours	19 (11,8%)	102 (63,4%)	27 (16,8%)	12 (7,5%)	1 (0,6%)
Évènements d'une durée de 3-4 jours	99 (61,5%)	54 (33,5%)	6 (3,7%)	2 (1,2%)	0
Évènements d'une durée de 5-7 jours	140 (87,0%)	19 (11,8%)	2 (1,2%)	0	0
Évènements d'une durée >1 semaine	148 (91,9%)	10 (6,2%)	2 (1,2%)	1 (0,6%)	0

4.2.4. L'intérêt vis-à-vis du bien-être animal

- 49,7% des éleveurs-exposants interrogés considèrent que **le bien-être des chiens correspond en priorité au devoir de respecter tous les animaux** ; 40,4% des répondants considèrent que le bien-

être animal correspond dans un second temps à **comment les animaux sont traités, en leur offrant une meilleure qualité de vie** (Figure 12, Annexe 11) ;

- L'ensemble des répondants considèrent qu'il est **important d'assurer le bien-être des chiens lors des évènements** : avec **93,2%** « très important » et **6,2%** « plutôt important » ;
- **28,6%** des répondants seraient **prêts à payer plus (16,8% jusqu'à 5% de plus)** pour s'inscrire à des évènements dont l'organisation et les services seraient plus respectueux du bien-être des chiens ; **34,8%** ne sont **pas prêts à payer plus** et **32,3%** ont répondu que **cela dépend du prix de l'inscription**.

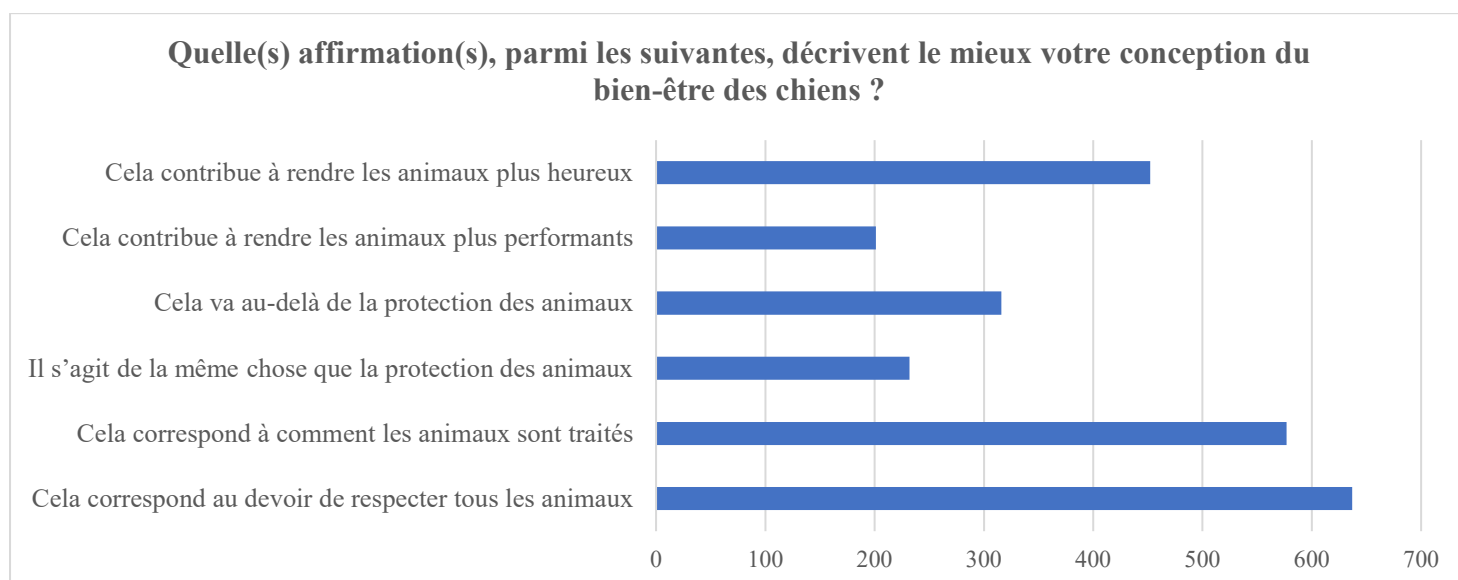


Figure 12 : Classement des affirmations décrivant le mieux le bien-être des chiens d'après les éleveurs-exposants canins interrogés, un score élevé correspondant à une majorité de rangs élevés (résultat de la somme des notes associées aux rangs octroyés à chaque affirmation par les répondants ; Annexe 11).

EN RESUME : Profil de participation des exposants canins interrogés :

- Une majorité de répondants participent à des **concours de conformité au standard de race**, à une **fréquence inférieure ou égale à une fois tous les deux mois** ;
- Une grande majorité de répondants **ne participent pas à des salons-ventes de chiots** ;
- La majorité des répondants affirment être **sensibilisés au bien-être animal**.

4.3. Les exposants félins

4.3.1. Effectif et répartition géographique

Entre le **15 mars et le 10 avril 2021** (période de 27 jours), 311 participations ont été reçues au total, dont 8 participations en ligne qui n'ont pas été validées (soit 2,6% de réponses incomplètes qui ont été exclues des analyses), et 6 retours en format papier par courriel (1,9%).

Un **total de 303 réponses** d'exposants félins au questionnaire a ainsi été analysé, **dont 236 ont répondu avoir participé à des évènements de rassemblement d'animaux entre 2015 et 2020**, soit **77,9%** d'entre eux.

Sur 303 réponses, **31 répondants ont déclaré qu'ils ne souhaitent pas communiquer le département de leur lieu d'exercice professionnel en tant qu'éleveur félin** (10,2% ; Figure 13).

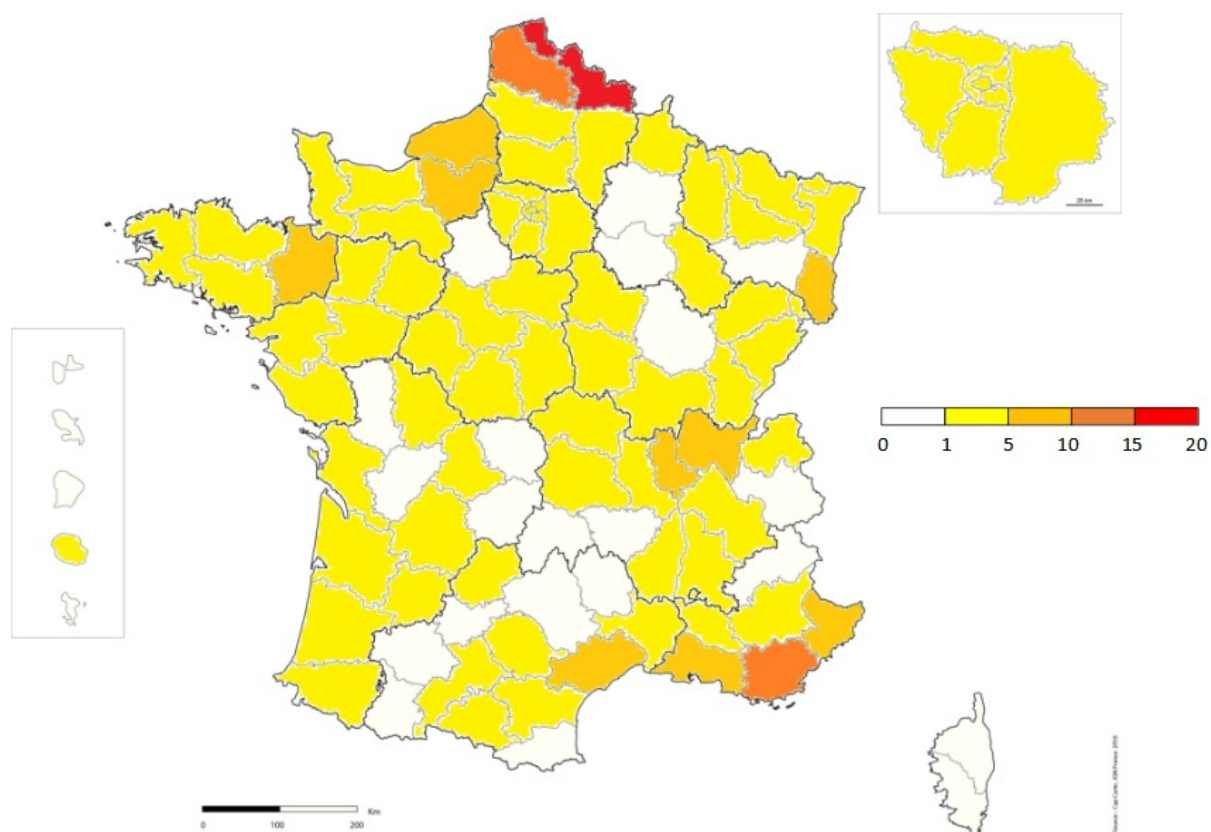


Figure 13 : Effectifs des réponses des exposants félines au questionnaire par département. Un total de 272 retours de questionnaires des exposants félines répartis sur 76 départements. Toutes les régions métropolitaines sont concernées.

4.3.2. Profil d'élevage

- **85,5% des répondants ont déclaré que l'élevage de chats n'est pas leur activité professionnelle principale**, c'est-à-dire qu'ils pratiquent une autre profession en parallèle, constituant l'essentiel de leurs activités économiques ;
- Les réponses reçues concernent **36 races de chats différentes**, sur la soixantaine reconnue par le LOOF, dont **76,7% de chats de race de moyenne à grande taille** (Figures 14 et 15) ;

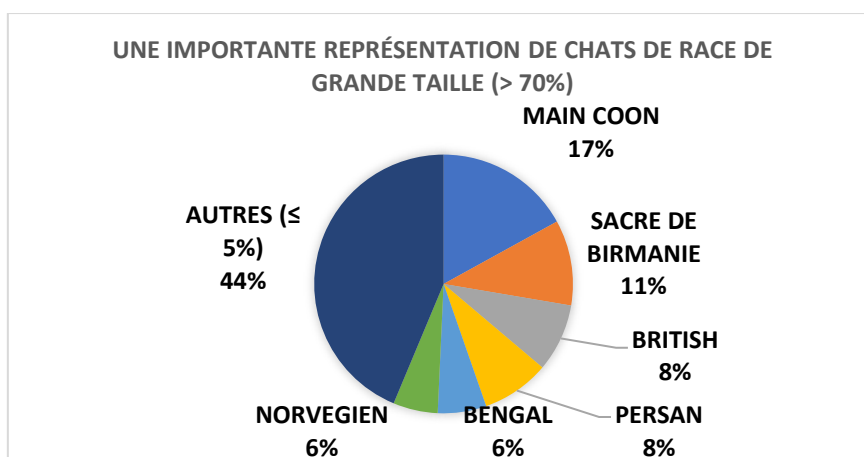


Figure 14 : Proportions des races de chats les plus élevées par les éleveurs-exposants félines interrogés (N = 303 répondants)

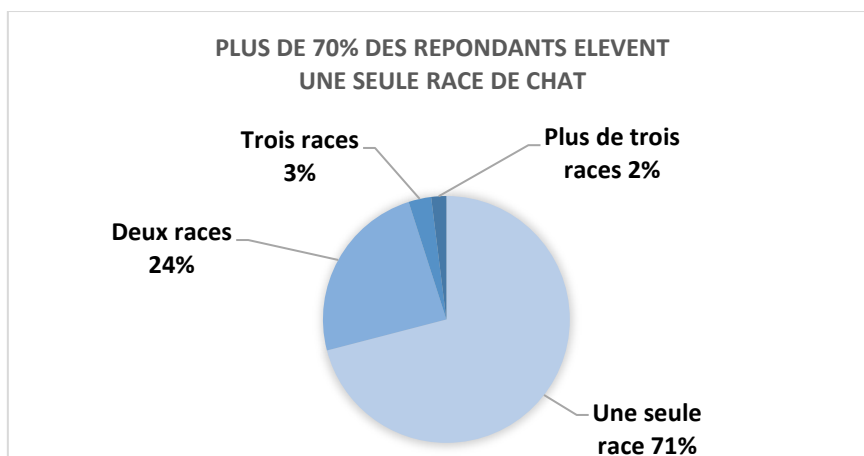


Figure 15 : Proportions des élevages félines interrogés en fonction du nombre de races de chats différentes qu'ils élèvent (N = 303 répondants)

- **7,7% des répondants ont déclaré ne pas posséder de femelle reproductrice** (sur 98,7% ayant communiqué cette information), dont 2% ont précisé être des exposants particuliers, propriétaires de chats de race, et non-éleveurs (soit ne pratiquant pas de reproduction) ;
- Parmi les répondants possédant au moins une femelle reproductrice, **97,5% produisent une portée de chatons par femelle par an ou moins**, dont **31,9% ont répondu produire moins d'une portée par femelle par an** ;
- Environ **la moitié des répondants** qui possèdent au moins une femelle reproductrice **possèdent 2 à 4 femelles reproductrices** et produisent **2 à 4 portées de chatons par an**, soit une majorité des éleveurs produisant **une portée par femelle par an ou moins** (Figures 16 et 17) ;

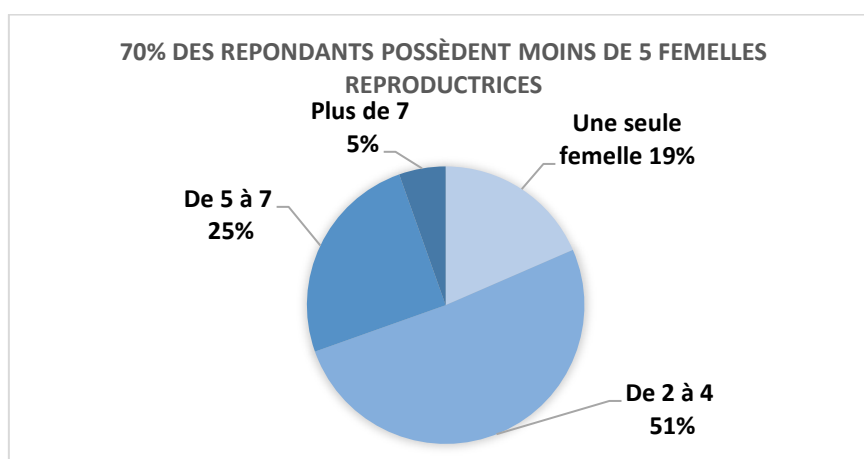


Figure 16 : Proportions des éleveurs-exposants félines interrogés possédant au moins une femelle reproductrice en fonction du nombre de femelles reproductrices présentes dans l'élevage (N = 299 répondants)

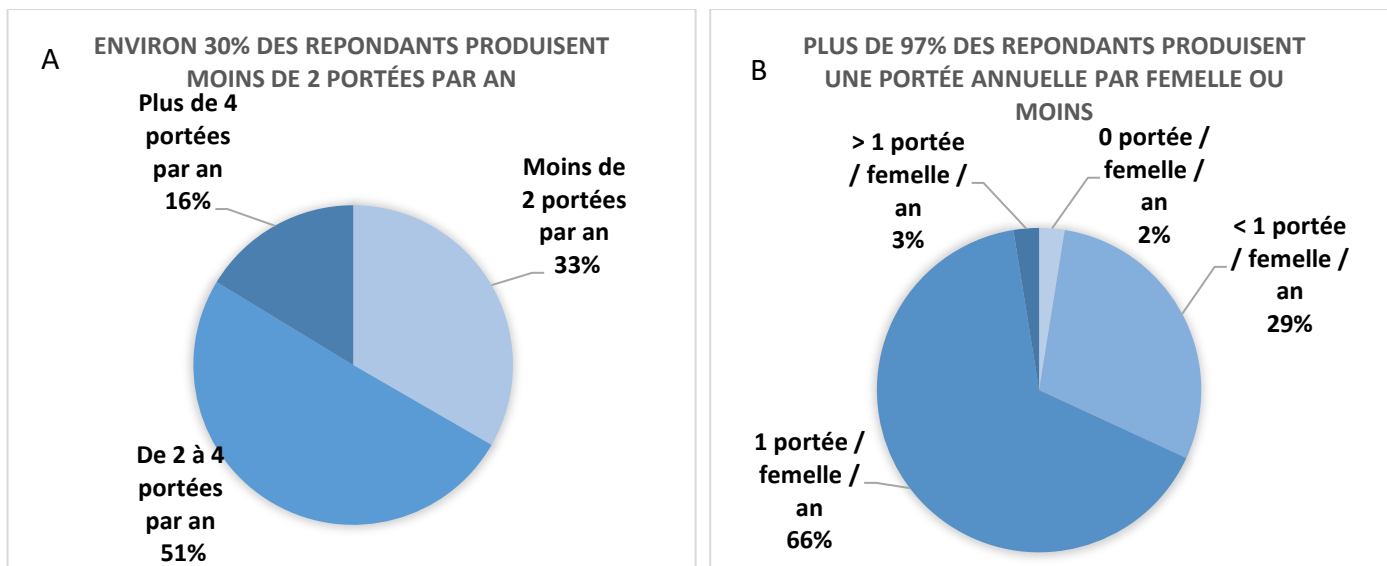


Figure 17 : Profil reproductif des élevages félines interrogés, en nombre de portées total par an (A) et rapporté au nombre de femelles reproductrices (B) (N = 276 répondants)

EN RESUME : Profil des élevages félines interrogés :

- Une majorité de répondants dont l'élevage félin n'est pas l'activité professionnelle principale ;
- Une majorité de structures élevant une seule race inscrite au LOOF ;
- Une majorité d'élevages produisant jusqu'à une portée de chatons par femelle par an ;
- La moitié des répondants possèdent 2 à 4 femelles et produisent jusqu'à une portée de chatons par femelles par an.

4.3.3. Profil de participation aux évènements

- Plus de 62% des répondants ne participent pas à des salons-ventes de chatons (Figure 18 ; Annexe 12) ;
- Aucun participant ne participe à des évènements à une fréquence supérieure à deux fois par mois ; plus de 74% des répondants participent à des évènements félines une fois tous les deux mois ou moins (Figure 19 ; Annexe 12) ;
- 77,5% des exposants félines interrogés ne participent pas à des évènements d'une durée supérieure à deux jours, déplacements compris (Annexe 13) ;
- 96,6% des personnes répondant à l'étude n'emmènent pas de chatons de moins de 3 mois en évènement ;
- La majorité des répondants exposent 1 à 3 individus différents par classe d'âge (Annexe 14) : soit des chatons entre 3 et 6 mois d'âge (64%), des jeunes de 6 à 10 mois (80,9%), ou des adultes de 10 mois à 6 ans (83,9%) ;

- Si l'on considère un même chat adulte : 87,3% **ne participent pas à des évènements d'une durée supérieure à deux jours** ; 58,1% participent à des évènements **d'une journée une fois tous les deux mois ou moins** et 79,2% à des évènements **de deux jours une fois par mois ou moins** (Tableau 12) ;
- 94% des exposants qui emmènent des chatons en évènement ne les exposent pas sur des évènements d'une durée supérieure à deux jours ; 58,9% des chatons participent à des évènements **d'un jour** et 66,2% à des évènements **de deux jours, une fois tous les deux mois ou moins** (Annexe 15) ;
- 80,1% des exposants interrogés déclarent que **la vente de chatons n'est pas une motivation importante** dans leur participation aux évènements (Annexe 16) ;
- La majorité des exposants participent aux évènements pour des raisons **sociales** (valeurs moyennes : 82,2% apprécient rencontrer ou souhaitent échanger avec le public, d'autres éleveurs et professionnels du milieu), **professionnelles** en tant qu'éleveur (72,5% souhaitent l'évaluation de leur travail d'éleveur, obtenir de bon classement ou qualificatif aux concours, suivre la démarche SQR¹⁸ et la reconnaissance de leurs animaux reproducteurs), ou de **loisirs** ou de passion (62,2% apprécient de voyager, d'exposer leurs animaux, d'obtenir des informations sur les races félines ou de faire découvrir des races félines méconnues ; Annexe 16) ;

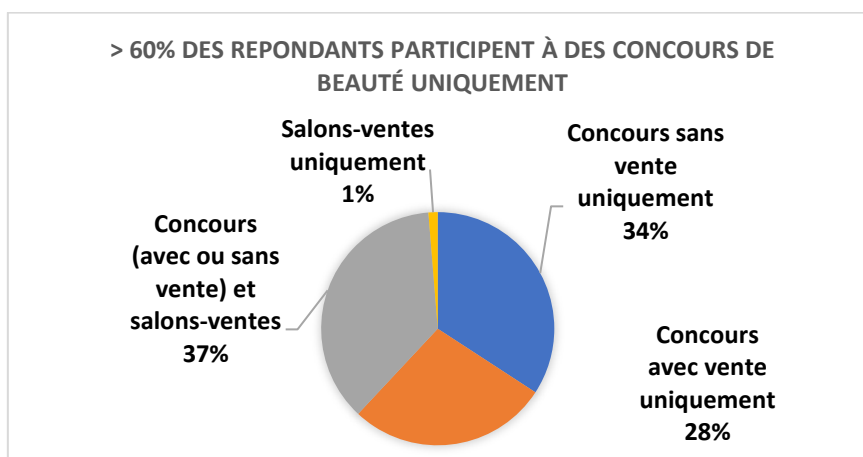


Figure 18 : Pourcentages de participations des répondants aux différents types d'évènements félines (toutes fréquences confondues)

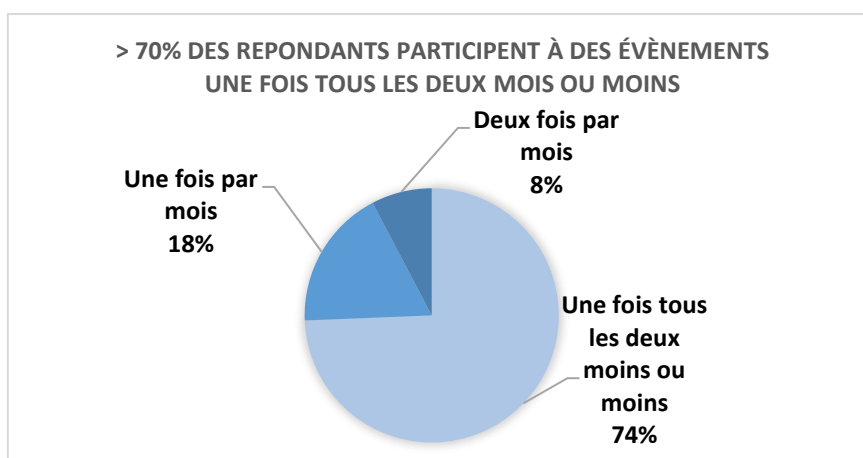


Figure 19 : Pourcentages des fréquences de participations des répondants à des évènements félines (tous types d'expositions confondus)

¹⁸ Système de Qualification des Reproducteurs.

Tableau 12 : Effectifs et pourcentages des réponses des exposants interrogés sur la fréquence de participation d'un même chat adulte en fonction de la durée de l'évènement (N = 236 répondants).

	Jamais	Une fois tous les deux mois ou moins	Une fois par mois	Deux fois par mois	Une fois par semaine ou plus
Évènements d'une durée < 1 jour	208 (88,1%)	27 (11,4%)	1 (0,4%)	0	0
Évènements d'une durée de 1 jour	75 (31,8%)	137 (58,1%)	16 (6,8%)	8 (3,4%)	0
Évènements d'une durée de 2 jours	32 (13,6%)	148 (62,7%)	39 (16,5%)	17 (7,2%)	0
Évènements d'une durée de 3 jours	206 (87,3%)	21 (8,9%)	3 (1,3%)	6 (2,5%)	0
Évènements d'une durée > 3 jours	217 (91,9%)	13 (5,5%)	3 (1,3%)	3 (1,3%)	0

4.3.4. L'intérêt vis-à-vis du bien-être animal

- Plus d'un tiers des éleveurs-exposants interrogés considèrent que **le bien-être des chats correspond en priorité au devoir de respecter tous les animaux** (35,9%) ou à comment les animaux sont traités, en leur offrant une meilleure qualité de vie (33,8%) ; et 22,6% d'entre eux considèrent dans un second temps que cela **contribue à rendre les animaux plus heureux** (Figure 20, Annexe 17) ;
- 99,6% des exposants félines interrogés ont répondu qu'il était **important d'assurer le bien-être des chats lors des évènements** (92% très important) ;
- 47% des répondants seraient **prêts à payer plus** (11,9% jusqu'à 5% de plus ; 14,0% entre 6 et 10% de plus ; 11% entre 11 et 20% de plus ; et 10,2% plus de 20% de plus) pour s'inscrire à des évènements dont l'organisation et les services sont plus respectueux du bien-être des chats ; 19,9% ne sont **pas prêts à payer plus** et 30,1% ont répondu que **cela dépend du prix de l'inscription**.

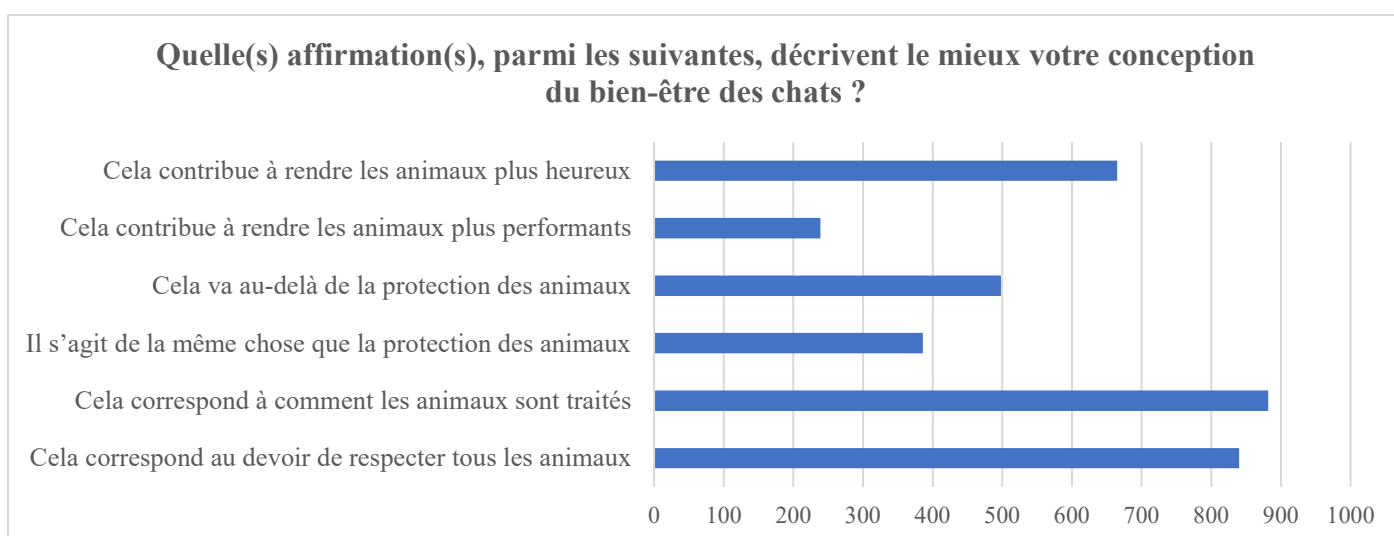


Figure 20 : Classement des affirmations décrivant le mieux le bien-être des chats d'après les éleveurs-exposants félines interrogés, un score élevé correspondant à une majorité de rangs élevés (résultat de la somme des notes associées aux rangs octroyés à chaque affirmation par les répondants ; Annexe 17).

EN RESUME : Profil de participation des exposants félins interrogés :

- Une majorité de répondants participent à des **concours de beauté**, avec ou sans vente de chatons en parallèle, mais **ne participent pas à des évènements de type salons-ventes** (sans concours) ;
- Une grande majorité des répondants participent à des évènements félins à une **fréquence inférieure ou égale à une fois tous les deux mois** ;
- La majorité des répondants affirment être **sensibilisés au bien-être animal**.

5. Identification des points positifs et négatifs relatifs au respect du bien-être animal au cours des évènements

5.1. L'analyse des auditions préliminaires et des commentaires aux questionnaires

En s'appuyant sur les **éléments évoqués de façon consensuelle** entre les différents acteurs, à la fois lors de **l'analyse des commentaires** aux questions des vétérinaires sanitaires (VS) et des éleveurs-exposants (EE), ainsi que des **auditions** réalisées auprès des SPAE des DDPP et de la Brigade d'enquête (BNEVP), le CNR BEA propose la liste des **points de vigilance pour le bien-être animal suivants**, en lien avec les évènements. Pour chaque affirmation, le **nombre d'acteurs interrogés ayant mentionné ce point** est précisé entre parenthèses. Il est important de noter que les points listés sont liés aux expériences personnelles des acteurs interrogés, en particulier concernant les points à risque pour le bien-être animal en évènements.

5.1.1. Les salons-ventes de chiots de grande envergure et d'organisation privée (à but lucratif)

Les auditions de la Brigade d'enquête et de près de la moitié des SPAE auditionnées (4 DDPP), ainsi que l'analyse des commentaires d'environ 10% des vétérinaires sanitaires interrogés (3 VS) ont fait remonter à différents niveaux que davantage **d'incidents sanitaires** (ex : parvovirose) ou de **signalements au regard du bien-être animal** (ex : dimensions des cages insuffisantes ou temps de repos estimé insuffisant) étaient constatés lors d'évènements de type **salons-ventes privés** comparés aux autres types d'évènement (tels les concours ou les épreuves de disciplines). Le CNR BEA a retenu les arguments ou points à risque suivants comme semblant davantage présents lors de ce type d'évènements (comparé aux autres types d'évènements) :

- La présence de **nombreux jeunes** en provenance d'un nombre important **d'élevages différents**, qui augmente d'une part la **difficulté des contrôles** des identifications pour les agents présents sur place ; et associée à une tendance à **l'incitation au contact** entre les animaux et le public (pour les adoptions), pouvant entraîner une majoration du **risque sanitaire** ;
- L'importance des **déplacements interrégionaux** (par les éleveurs professionnels pour se rendre sur les salons), entraînant le transport des chiots sur de **longues distances**, et des cas constatés de **livraisons** des animaux sur les sites de vente par des **sociétés de transport** routier de fret (non spécialisés dans le transport d'animaux vivants ; avec parfois mise en commun entre différents élevages), peuvent amener à des **conditions de transport dégradées**, avec un risque de **conditions de logement et d'abreuvement insuffisantes** au regard de la réglementation ;
- Une **fréquence de participation élevée** (expositions hebdomadaires) pour la **vente des portées** peut risquer d'atteindre l'état de santé des animaux en bas âge (stress et fatigue engendrés, fragilité, risque de « coups de froid » etc.).

5.1.2. La présence des vétérinaires sanitaires

- **La difficulté pour les organisateurs de trouver un vétérinaire sanitaire.** Ces derniers sont souvent peu disponibles et leur présence coûte relativement cher pour l'organisateur. En conséquence, **les vétérinaires sont souvent peu voire pas présents** (3 DDPP, 2 VS).
- Un manque ou un **nombre insuffisant de personnel vétérinaire** pour le nombre d'animaux présents. Le vétérinaire sanitaire est souvent seul en poste et la taille des événements peut atteindre plusieurs centaines d'animaux. De plus, la présence de ce dernier sur le site de l'évènement est souvent limitée à une plage horaire donnée lors de l'arrivée des exposants le matin du premier jour d'évènement pour les contrôles d'entrée. Globalement, les vétérinaires sanitaires manquent souvent de temps et de moyens pour **contrôler l'état de santé** des animaux à l'entrée des événements, entraînant **des auscultations rapides et courtes** comprenant principalement le contrôle du **carnet de vaccination** et de **l'identification** des animaux (BNEVP, 1 DDPP, 6 VS, **47 EE chiens, 34 EE chats**). Les **rares refus de participants à l'entrée des événements** (au cours du contrôle sanitaire) concernent principalement des manquements liés à **l'identification ou à l'état vaccinal** des animaux (de l'ordre de 1 à 4 par vétérinaire sanitaire ou évènement) ; voire des **interdictions anecdotiques** d'organisation d'évènements de races dites « hypertypées » aux caractères illégaux en France (ex : chiens essorillés, i.e. avec les oreilles coupées, en 2018).
- **L'absence du vétérinaire sanitaire au cours de la journée d'évènement.** En conséquence, **certaines exposants ne sont pas contrôlés** et n'ont **pas de contacts avec le vétérinaire** en cas de besoins de conseils ou d'interventions au cours de la journée (**67 EE chiens, 93 EE chats**).

5.1.3. Les conditions de transport

- Dans le cas de déplacements d'une durée de plusieurs heures pour se rendre sur le site de l'évènement, l'arrivée des exposants la veille ou le jour même de l'évènement peut entraîner une **absence de temps de repos** entre la **journée de déplacement** et les **temps d'exposition** pouvant fatiguer les animaux (2 DDPP) ;
- Le constat de **véhicules non conformes** à la réglementation au cours de contrôles d'autorisations de transport d'animaux vivants, présentant un **espace et un confort insuffisants** pour les animaux transportés, une **circulation de l'air insuffisante**, voire **l'absence de climatisation**. Ces manquements démontrent un **manque de sensibilisation ou de connaissances** lors de l'acquisition des documents d'autorisation quant aux besoins physiologiques des animaux ou de sécurité lors du transport (2 DDPP) ;
- **Les vétérinaires ne sont pas amenés à contrôler les conditions de transport** à l'arrivée des participants (2 VS).

5.1.4. L'organisation des événements

- Un **manque de contrôle du bien-être animal**, lié à **l'absence d'un responsable** communiquant sur la réglementation en termes de protection animale lors des événements. En conséquence, les **conditions d'exposition des animaux ne sont pas corrigées** le cas échéant (**27 EE chiens, 26 EE chats**) ;
- Un **niveau sonore élevé**, lié à la présence d'annonces ou de musique diffusées sur des haut-parleurs lors des événements, en intérieur comme en extérieur, peut risquer d'entraîner un **stress** et/ou un

manque de repos des animaux, d'où un **état de fatigue** important (1 VS en évènements canins, 3 EE chiens, 11 EE chats) ;

- Un **inconfort thermique**, lié à l'absence de climatisation ou de chauffage en intérieur, ou à des températures extrêmes en extérieur, peut risquer de **mettre en danger l'état de santé** des animaux (8 EE chiens, 6 EE chats) ;
- Une **forte densité**, liée à un nombre important d'exposants réunis sur un même site, entraîne une agitation ambiante et une proximité qui peut être une source de stress pour les animaux (2 EE chiens, 5 EE chats) ;
- Une **ambiance olfactive forte**, voire désagréable, liée à la présence d'un grand nombre d'animaux, peut entraîner un inconfort, voire des **perturbations comportementales** pour les animaux, telle l'absence d'expression des besoins de déjections (1 EE chiens, 2 EE chats) ;
- Des **dimensions insuffisantes** pour les **cages standard mises à disposition** par les organisateurs, liées à la taille des stands en fonction de l'espace du site de l'évènement et du nombre d'inscrits, peuvent risquer d'entraîner un **inconfort** pour des **rares de grande taille** (12 EE chats) ;
- Des cas de **chiens laissés sans surveillance dans les véhicules au soleil**, en l'absence de contrôles suffisants, de sensibilisation des exposants ou de mesures prises, peuvent entraîner des risques de **coups de chaleur**, voire de **décès** des animaux (6 EE chiens) ;
- Un **public peu sensibilisé au bien-être animal**, pouvant entraîner des **comportements inappropriés** (telles des caresses non souhaitées par l'animal ou des coups frappés contre la cage pour stimuler les animaux qui se reposent) qui peuvent être **générateur de stress** pour les animaux (2 EE chats).

5.1.5. Les pratiques des exposants

- Les **conditions d'hébergement des animaux la nuit**, tel dans un logement clos dans le véhicule, la remorque ou sur le site de l'évènement, en l'absence de l'éleveur. En conséquence, il n'y a **pas de responsable présent pour garantir le bien-être des animaux** au cours de la nuit (BNEVP, 3 DDPP) ;
- **L'absence de nourriture et/ou d'eau à volonté** dans les logements d'exposition au cours de la journée d'évènement. En conséquence, la satisfaction des **besoins physiologiques** des animaux n'est pas garantie (1 DDPP, 1 VS, 2 EE chiens, 1 EE chats) ;
- Des signalements de **mauvais comportements ou de maltraitements** observés de la part d'éleveurs ou de handlers¹⁹. En **l'absence de contrôles et de mesures** prises (tels des conseils, voire des sanctions) de la part d'un responsable au cours de l'évènement, cela entraîne un risque de **maltraitance** animale accrue à la fois des **professionnels** mais aussi des **visiteurs** (5 EE chiens, 3 EE chats) ;
- L'observation d'animaux laissés **toute la journée dans les cages**. En **l'absence de sorties de fréquence et de durée suffisantes** au cours de l'évènement, cela risque d'entraîner un non-respect des **besoins d'activité physique** des animaux (3 EE chiens) ;
- L'observation de **sur-toilettages**, en lien notamment avec un excès du **temps d'attache des animaux** sur la table de toilettage, voire l'utilisation de produits autre que le peigne ou la brosse (2 EE chiens) ;
- Une possible **inadaptabilité** comportementale à la situation d'évènement pour certains animaux dans le cas où ceux-ci ne seraient pas préalablement **sélectionnés sur leur tempérament** pour participer, les évènements représentant une **expérience différente des habitudes** des animaux (et propre à chaque individu) ;

¹⁹ **Le handler** (ou « handleur ») est un dresseur canin professionnel qui entraîne et présente les chiens en exposition à la place du propriétaire ou éleveur dans le but d'optimiser les chances de remporter des prix en concours. Le service associé est appelé « handling ».

- L'absence de réaction et de **prise en charge des animaux** dans le cas où les exposants ne seraient pas sensibilisés ou formés pour être amenés à **lire les signes comportementaux** d'inconfort physique ou de détresse émotionnelle (fatigue, stress etc.) chez leurs animaux.

5.1.6. Les préoccupations sanitaires

- **L'absence d'obligation ou de délais de vaccination**, en lien avec la rage, la maladie de Carré, l'hépatite contagieuse, la parvovirose, ou la trachéobronchite infectieuse canine (« toux du chenil ») avant la participation à un événement. En conséquence, le **risque sanitaire est majoré** lors de rassemblements d'animaux (BNEVP, 1 VS) ;
- Les inquiétudes liées aux **risques de contamination**, par la teigne, le typhus ou le coryza, lors des **manipulations des animaux** au cours des contrôles d'entrée, des jugements ou par le public. Certains cas peuvent **mettre en danger la santé** des animaux participants aux événements, ainsi que celle de ceux présents à l'élevage (1 VS ; 4 EE chats).

EN RESUME : Les principaux points à risque pour le bien-être des animaux en lien avec les événements identifiés suite aux auditions préliminaires (DDPP, BNEVP) sont :

- **La fréquence élevée de participation des chiots** aux événements pour **la vente des portées** ;
- Les **distances parcourues** pour se rendre sur les lieux des événements, en lien avec la **fréquence de participation**, les **temps de repos** et les **conditions de transport** des animaux ;
- La **présence irrégulière du vétérinaire sanitaire** sur le site des événements, en lien avec le **contrôle des animaux à l'entrée** des événements, ainsi que des **conditions de transport à l'arrivée** des exposants et des **conditions d'exposition au cours de la journée** ;
- Le **manque ou l'absence de contrôles** ou de mesures prises en cas de non-respect de la réglementation en termes de bien-être animal au cours des événements, en lien avec un **manque de communication** sur le bien-être animal auprès des participants (professionnels et visiteurs) ;
- Les **conditions d'organisation** des événements, en lien notamment avec l'environnement, en termes de niveau **sonore, thermique, olfactif** et de **densité** des participants.
- Une **hétérogénéité** des événements et des **pratiques**, en lien avec **l'absence de contrôle**, qui peut amener à des **mauvaises conditions d'hébergement et d'entretien** ;
- La **difficulté éventuelle d'adaptation** de certains animaux à ces événements, en lien avec les **pratiques de sélection** des exposants et un manque de **sensibilisation aux signaux de mal-être** chez les chiens et les chats.

5.2. Analyse des pratiques des acteurs et des retours d'expériences issus des questionnaires

5.2.1. Les vétérinaires sanitaires

5.2.1.1. Les pratiques :

- Événements canins avec vente de chiots (foires, salons-ventes) : **75%** des vétérinaires sanitaires qui participent à ce type d'événement sont présents **uniquement à l'entrée** des animaux (lors des contrôles ; Tableau 13) ;

- Evènements félins avec vente de chatons (foires, salons-ventes) : **63,6%** des vétérinaires sanitaires qui participent à ce type d'évènement sont présents **uniquement à l'entrée** des animaux (lors des contrôles ; Tableau 13) ;
- Evènements canins sans vente de chiots (expositions, concours) : **40,9%** des vétérinaires sanitaires qui participent à ce type d'évènement sont présents **uniquement à l'entrée** des animaux (lors des contrôles), **22,7%** sont présents **par intermittence** (à l'arrivée des animaux, lors de cessions/ventes ou d'incident etc.) et **36,4%** sont présents **tout au long du déroulement de l'évènement** (toute la journée ; Tableau 13) ;
- Evènements félins sans vente de chatons (expositions, concours) : **83,3%** des vétérinaires sanitaires qui participent à ce type d'évènement sont présents **uniquement à l'entrée** des animaux (lors des contrôles) et **16,7%** sont présents tout au long du déroulement de l'évènement (toute la journée ; Tableau 13).

Tableau 13 : Effectifs des réponses des vétérinaires sanitaires interrogés sur leur présence sur le site de l'évènement en fonction du type d'évènement (N = 29 répondants)

<u>Vous êtes présent :</u>	<u>Expositions et/ou Concours avec vente d'animaux</u>		<u>Expositions, foires et/ou salons sans ventes d'animaux</u>	
	<u>Chiots</u>	<u>Chatons</u>	<u>Chiens</u>	<u>Chats</u>
Tout au long du déroulement de l'évènement (toute la journée)	0	0	8	1
Par intermittence (ex : arrivée des animaux, cessions/ventes, incidents etc.)	3	4	5	0
Uniquement à l'entrée des animaux (contrôles)	9	7	9	5
Je ne participe pas à ce type d'évènement	17	18	7	23

- Au sujet du **rapport sanitaire** à transmettre à la DDPP des suites d'un évènement, **96,6% des vétérinaires sanitaires** interrogés ont répondu de la même manière **pour tous les types d'évènements** auxquels ils participent (par exemple, un répondant déclarant qu'il ne rédige jamais de rapport pour les évènements de chiens, déclare également qu'il ne rédige jamais de rapport pour les évènements de chats avec et sans vente d'animaux) :
 - **64,3%** des vétérinaires sanitaires interrogés rédigent et font parvenir un rapport à la DDPP **pour chaque évènement** (Tableau 14) ;
 - 14,3% des vétérinaires sanitaires interrogés rédigent et font parvenir un rapport à la DDPP, seulement si on leur en fait la demande ou quand il y a un incident à signaler (sanitaire, maltraitance etc. ; Tableau 14) ;
 - 7,1% des vétérinaires sanitaires interrogés ne rédigent jamais et ne font jamais parvenir un rapport à la DDPP (Tableau 14).

Tableau 14 : Effectifs des réponses des vétérinaires sanitaires interrogés sur le fait de faire parvenir ou non un rapport vétérinaire de contrôle des événements à la DDPP, en fonction du type d'évènement (N = 29 répondants).

	Expositions et/ou Concours <u>avec vente d'animaux</u>		Expositions, foires et/ou salons <u>sans ventes d'animaux</u>	
	Chiots	Chatons	Chiens	Chats
Oui, pour chaque évènement	6	7	16	3
Oui, quand il y a un incident à signaler (<i>sanitaire, maltraitance etc.</i>)	2	1	3	0
Seulement si on m'en fait la demande	3	2	3	1
Non, jamais	1	1	0	2
Je ne participe pas à ce type d'évènement	17	18	7	23

- **69% des vétérinaires sanitaires interrogés font²⁰ des recommandations en termes de bien-être animal** aux éleveurs-exposants et/ou organisateurs des événements (ex : sur le transport, le logement, les conditions d'exposition, la fréquence des participations, l'espace ou le nombre de participants, la réglementation etc.) **quand ils observent une atteinte ou un manquement** ; et n'en font pas quand il n'y a pas de problème particulier ;
- En commentaire sur la question, les vétérinaires sanitaires interrogés précisent qu'ils ne font pas de recommandations, soit **par manque de nécessité** (pas d'observations de manquements), **de temps ou de demandes de la part des éleveurs-exposants** (n = 3) ; et font des recommandations, en fonction de la gravité de l'atteinte du bien-être animal, **par devoir** quand cela est nécessaire ou qu'on leur en fait la demande (n = 6) ou **en fonction du profil de l'exposant** (réceptivité aux conseils, attentes, première exposition etc. ; n = 5).
- **58,6% des vétérinaires sanitaires interrogés ne conseillent pas²¹ aux éleveurs-exposants de mettre en place une quarantaine** de leurs animaux au retour des événements.
- **82,8% des vétérinaires sanitaires interrogés ne contrôlent pas** (dont 69% « jamais ») **les conditions de transport** des animaux qui arrivent sur les d'évènements (réglementation, autorisations, véhicules habilités, durée, fréquence, arrêts etc.).

5.2.1.2. Les expériences des vétérinaires sanitaires au cours des évènements :

- **41,4% des vétérinaires sanitaires** interrogés ont répondu que le temps de repos ou de détente des animaux au cours de la journée était **insuffisant²²** lors des événements ;
- **24,1% des vétérinaires sanitaires** interrogés ont répondu que les conditions d'alimentation des animaux au cours de la journée (calme, isolation du public) étaient **insuffisantes** lors des événements ;
- **17,2% des vétérinaires sanitaires** interrogés ont répondu que les conditions de logement des animaux exposés (espace, confort, besoins) étaient **insuffisantes** lors des événements ;
- **10,4% des vétérinaires sanitaires** interrogés ont répondu que l'abreuvement des animaux au cours de la journée (ex : eau à volonté) était **insuffisant** lors des événements (Tableau 15) ;

²⁰ Souvent à toujours : $\geq 75\%$ de leurs participations à des événements.

²¹ Rarement à jamais : $\leq 25\%$ de leurs participations à des événements.

²² Plutôt insuffisant à très insuffisant.

Tableau 15 : Effectifs des réponses des vétérinaires sanitaires sur la qualité des critères des évènements auxquels ils ont assisté (N = 29 répondants).

	Pas d'avis / Je ne sais pas	Très insuffisante	Plutôt insuffisante	Plutôt suffisante	Tout à fait suffisante
L'état sanitaire des animaux qui arrivent	0	0	2	9	18
Les conditions de transport des animaux participants (<i>confort, durée, arrêts, besoins</i>)	6	0	2	13	8
Les conditions de logement des animaux exposés (<i>espace, confort, besoins</i>)	2	0	5	13	9
L'abreuvement des animaux au cours de la journée (<i>ex : eau à volonté ?</i>)	2	0	3	10	14
L'alimentation des animaux au cours de la journée (<i>calme/isolation du public ?</i>)	4	0	7	8	10
Le temps de repos/détente des animaux au cours de la journée (<i>calme, isolation, durée et fréquence des sorties etc.</i>)	3	2	10	7	7

- L'ensemble des vétérinaires interrogés sont **sollicités**²³ pour le **contrôle de l'identification** des animaux entrant, 89,7% d'entre eux pour le **contrôle du carnet de vaccination**, et 44,8% pour l'**auscultation médicale** des animaux entrant (Annexe 18) ;
- La majorité des vétérinaires sanitaires interrogés ne sont pas sollicités pour les interventions suivantes : 86,2% pour des **soins sur les animaux entrants**, 72,4% pour des **soins sur les animaux au cours de la journée**, 62,1% pour des **conseils sur la santé ou le bien-être** des animaux, 44,8% pour le **contrôle des conditions d'exposition** des animaux et 37,9% pour le **contrôle sanitaire des animaux lors de cessions ou de ventes** (Annexe 18).
- Pour les **interventions non effectuées** en évènement, les principales raisons données par les vétérinaires sanitaires interrogés sont : 20,7% le **manque de temps** (manque de personnel par rapport au nombre d'animaux) et 34,5% **l'absence de besoins ou de demande** (intervention non attendue) pour l'auscultation médicale des animaux entrant ; et principalement **l'absence de besoins ou de demande** pour les interventions suivantes : 75,9% pour des **soins à l'entrée**, 72,4% pour des **soins au cours de la journée**, 58,6% pour des **conseils sur la santé ou le bien-être**, 51,7% pour le **contrôle des conditions d'exposition** et 41,4% pour le **contrôle sanitaire lors de cessions/ventes** (Annexe 19).
- **60,7% des vétérinaires sanitaires** interrogés disposent d'un **emplacement spécifique ou poste isolé** pour les contrôles et les soins des animaux ; et 32,1% n'en disposent pas (dont plus de 20% « jamais »).
- **79,3% des vétérinaires sanitaires** interrogés **n'ont pas été témoins**²⁴ d'un non-respect des réglementations en vigueur en termes de protection animale ;
- **35,3% des vétérinaires sanitaires** interrogés **qui ont déjà été témoins**²⁵ d'un non-respect des réglementations en vigueur en termes de protection animale **n'ont jamais signalé, refusé ou expulsé un exposant** pour non-respect des réglementations ;
- **86,2% des vétérinaires sanitaires** interrogés **n'ont pas signalé, refusé ou expulsé un exposant** pour non-respect des réglementations en vigueur en termes de protection animale (qu'ils en aient été témoin ou non) ;

²³ Souvent à toujours : $\geq 75\%$ de leurs participations à des évènements.

²⁴ Rarement à jamais : $\leq 25\%$ de leurs participations à des évènements.

²⁵ Rarement à parfois : $< 75\%$ de leurs participations à des évènements.

- **72,4% des vétérinaires sanitaires** interrogés estiment être en mesure de refuser ou d'expulser un participant : 55,2% de par leur rôle de vétérinaire sanitaire et 17,2% avec l'aide de l'organisateur ;
- **17,2% des vétérinaires sanitaires** interrogés estiment ne pas être en mesure de refuser ou d'expulser un participant, sauf si l'organisateur est d'accord.
- Les vétérinaires sanitaires interrogés ont déjà observé les comportements suivants en évènement : des signes de **fatigue ou d'inconfort** (55,2%) ; la **tête tirée** vers le haut (collier serré ou laisse tendue : 34,5%) ; des **signes de stress ou de peur** (tremblements, halètements, refus d'aliment, oreilles couchées, position prostrée, retrait ou fuite etc. : 58,6%) ; des **signes de contentement ou d'anticipation** (82,8%) ; des **vocalisations** associées à des **émotions positives** (82,8%) ; des **vocalisations** associées à des **émotions négatives** (41,4%) ; **des aboiements** (75,9%) ; **des agressions entre chiens ou chats** (37,9%) ou envers des humains (17,2% ; Annexe 20) ;
- **Entre 79,3% et 96,6%** (en fonction du type de problème de santé) **des vétérinaires sanitaires interrogés n'observent pas²⁶ de problèmes de santé** chez les animaux en évènement (de type alopecies, diarrhées, vomissements, déshydratation, malnutrition, coups de chaleur, mal des transport, plaies, boiteries ; Annexe 21) ;
- **L'ensemble des vétérinaires sanitaires interrogés ont répondu n'avoir jamais eu des cas de décès** d'animaux au cours d'un évènement (dont une réponse « rarement²⁷ », de cause inconnue) ;
- En ce qui concerne les contacts entre les animaux et les visiteurs en évènement : en moyenne, 56,9% des vétérinaires sanitaires interrogés n'observent pas²¹ de caresses mal accueillies par les animaux (adultes ou jeunes) et 55,2% n'observent pas²¹ de caresses en l'absence de l'exposant (Annexe 22) ;
- **44,8% des vétérinaires sanitaires** interrogés ont répondu que **≤ 25% des éleveurs-exposant** – avec lesquels ils en discutent ou qui le leur rapportent – mettent en place une **quarantaine de leurs animaux** au retour de leur participation à des évènements ;
- **69% des vétérinaires sanitaires** interrogés ont répondu que **≤ 25% des éleveurs-exposant** – qui leur en parlent – leur rapportent des cas de pathologies infectieuses (ou autres problèmes de santé) chez leurs animaux au retour des évènements.

5.2.1.3. *Le respect du bien-être animal*

- **72,4% des vétérinaires sanitaires** interrogés pensent que, de façon générale, **le bien-être des carnivores domestiques en évènement devrait être mieux contrôlé** qu'il ne l'est actuellement (Figure 21) ;
- **72,4% des vétérinaires sanitaires** interrogés trouvent que **la majorité des éleveurs-exposants (≥ 75% d'entre eux) sont concernés par le bien-être** de leurs animaux ;

²⁶ Rarement à jamais : ≤ 25% de leurs participations à des évènements.

²⁷ ≤ 25% des participations à des évènements.

- **51,7% des vétérinaires sanitaires interrogés estiment qu'ils disposent²⁸ du temps et des moyens nécessaires** au contrôle du bien-être des animaux au cours des évènements ;
- **58,6% des vétérinaires sanitaires interrogés seraient favorables à la présence d'un second agent mandaté, spécifiquement responsable du contrôle du respect du bien-être animal** au cours des évènements ;

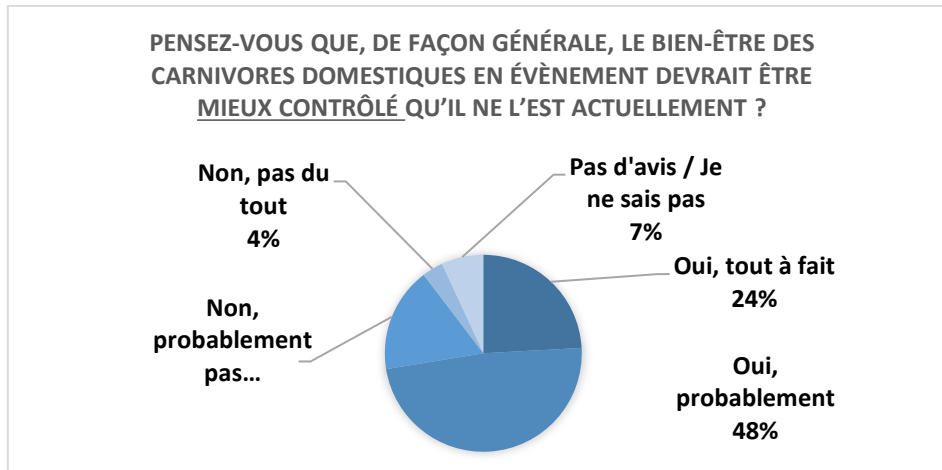


Figure 21 : Proportions des réponses des vétérinaires sanitaires interrogés sur le contrôle du bien-être animal en évènement (N = 29 réponses).

EN RESUME : Les principaux points à risque en lien avec les réponses des vétérinaires :

- La **présence des vétérinaires sanitaires est limitée à l'entrée des évènements dans la majorité des cas** ;
- Une **transmission systématique des rapports aux DDPP dans 64% des cas**, pouvant entraîner un **manque de contrôle** et de **remontée de l'information** ;
- Un **manque de contrôle des conditions de transport** ;
- Les vétérinaires renseignent que les conditions au cours des évènements étaient insuffisantes en particulier en termes de **repos** ou de **détente**, mais aussi potentiellement concernant le **confort**, l'**alimentation** ou l'**abreuvement** ;
- Les vétérinaires sont majoritairement sollicités **pour le contrôle de l'identification et de la vaccination** et non pour des soins ou des conseils sur la santé ou le bien-être des animaux ;
- Près de trois quarts des vétérinaires sanitaires interrogés pensent que, de façon générale, le **bien-être des carnivores domestiques en évènement devrait être mieux contrôlé qu'il ne l'est actuellement** ;
- Près de la moitié des vétérinaires interrogés **estiment qu'ils ne disposent pas de temps et de moyens nécessaires pour contrôler le bien-être des animaux**.

EN RESUME : Les principaux points positifs en lien avec les réponses des vétérinaires :

- Près de trois quarts des vétérinaires trouvent que **les éleveurs-exposants sont concernés par le bien-être de leurs animaux** ;
- Une majorité des vétérinaires seraient **favorables à la présence d'un second responsable du bien-être animal** pour les aider au cours des évènements, au vu de la difficulté de la tâche.

²⁸ Souvent à toujours : $\geq 75\%$ de leurs participations à des évènements.

5.2.2. Les éleveurs-exposants canins

5.2.2.1. En amont des évènements

Responsabilisation des participants :

- **41% des éleveurs-exposants canins interrogés signent, dans plus de 25% de leurs participations à des évènements, un document stipulant qu'ils/elles sont informé(e)s de la réglementation relative à la protection animale et conscient(e)s d'être responsables du bien-être de leurs animaux au cours de l'évènement lors de leur inscription (dont 33,5% des répondants dans plus de 75% de leurs participations).**

Sélection des animaux :

- Respectivement **plus de 99% et 96% des éleveurs-exposants canins** interrogés ont répondu qu'il était **important de sélectionner les animaux qui participent aux évènements sur les critères 1) de leur santé** (absence de maladies) et **2) de leur caractère ou de leur comportement** (sociable, calme, peu peureux ; Annexe 23).

Préparation des animaux : (Annexe 24)

- **Plus de 70% des éleveurs-exposants canins** interrogés mettent en place²⁹ **un entraînement spécifique** (éducation, dressage, préparation physique...);
- **Plus de 60% des éleveurs-exposants canins** interrogés ne consultent pas³⁰ de vétérinaire avant chaque participation à un évènement ; **mais plus de 68%** d'entre eux font **souvent à toujours** appel à des **soins vétérinaires** pour leur animal (rappels de vaccinations, antiparasitaires...);
- **Plus de 48% des éleveurs-exposants canins** interrogés effectuent **souvent à toujours** un **toiletage spécifique ou professionnel** (produits autres que peigne et brosse : shampoings etc.);
- **Plus de 75% des éleveurs-exposants canins** interrogés n'effectuent **jamais ou rarement** des **épilations** (ex : poils des oreilles / du conduit auditif);
- **Plus de 74% des éleveurs-exposants canins** interrogés ne modifient **jamais ou rarement** le **régime alimentaire** (qualité et/ou quantité);
- **Plus de 80% des éleveurs-exposants canins** interrogés ne font **jamais ou rarement** appel à un **handler** (pour un *handling*³¹) et n'utilisent **jamais ou rarement** de **calmants doux, naturels ou apaisants** (phéromones, homéopathie, huiles essentielles, Fleur de Bach...);
- **100% des éleveurs-exposants canins** interrogés n'utilisent **jamais ou rarement d'anxiolytiques et/ou de psychotropes** (clomipramine, fluoxétine ou sélégiline... ex : Anafranil®, Clofranil®, Prozac®, Sarafem®...).

²⁹ Souvent à toujours : $\geq 75\%$ de leurs participations à des évènements.

³⁰ Rarement à Jamais : $\leq 25\%$ de leurs participations.

³¹ **Le handler** (ou « handler ») est un dresseur canin professionnel qui entraîne et présente les chiens en exposition à la place du propriétaire ou éleveur dans le but d'optimiser les chances de remporter des prix en concours. Le service associé est appelé « handling ».

Conditions d'organisation :

- **Plus de 50% des éleveurs-exposants interrogés** ont répondu que les **éléments d'organisation des évènements** suivants n'étaient **pas présents**³² en **expositions canines** : la proposition de **créneaux pour les sorties** des chiens sur le planning, la présence d'un **espace dédié au toilettage** des chiens, la présence d'un **espace dédié aux auscultations et soins** vétérinaires, la mise à disposition d'un **lieu d'attente abrité** des intempéries ; et de même pour la présence d'un **espace dédié aux auscultations et soins** vétérinaires en **disciplines canines** (Tableau 16).

Tableau 16 : Effectifs et pourcentages des réponses des exposants canins sur la fréquence de présence des éléments d'organisation des évènements, en fonction du type d'évènements sélectionné (136 répondants ont choisi de répondre pour des évènements de type « expositions » et 24 pour des « disciplines » ; réponses en pourcentages de leur participation à des évènements).

	Expositions (concours de conformité au standard de race, sans ventes de chiots)		Disciplines (épreuves sportives, d'obéissance ou de travail, field trials etc.)	
	Rarement à jamais rencontré (≤ 25% des participations)	Souvent à toujours rencontré (≥ 75% des participations)	Rarement à jamais rencontré (≤ 25% des participations)	Souvent à toujours rencontré (≥ 75% des participations)
La présence de points d'eau mis à disposition	23 (16,9%)	90 (66,2%)	1 (4,2%)	17 (70,8%)
La distribution de sacs « propreté » pour les besoins des chiens	22 (16,2%)	81 (59,6%)	6 (25,0%)	13 (54,2%)
La présence d'espaces verts pour les promenades	40 (29,4%)	44 (32,4%)	3 (12,5%)	17 (70,8%)
La proposition de créneaux pour les sorties des chiens sur le planning	73 (53,7%)	25 (18,4%)	9 (37,5%)	7 (29,2%)
La présence d'un espace dédié au toilettage des chiens	76 (55,9%)	11 (8,1%)	9 (37,5%)	2 (8,3%)
La présence d'un espace dédié aux auscultations et/ou soins vétérinaires	75 (55,1%)	19 (14,0%)	14 (58,3%)	4 (16,7%)
La mise à disposition d'un lieu d'attente abrité des intempéries* (couvert, ombragé) pour faire patienter les animaux (ex : salle, box, parking etc.)	70 (51,5%)	29 (21,3%)	8 (33,3%)	7 (29,2%)
La présence de rings abrités des intempéries* (couvert, ombragé)	53 (39,0%)	45 (33,1%)	10 (41,7%)	2 (8,3%)

* assurant le confort thermique des animaux, qu'il fasse froid ou chaud

³² Rarement à jamais : ≤ 25% de leurs participations à des évènements.

- **Plus de 50% des répondants** ont déclaré que **les conditions de logement suivantes n'étaient jamais rencontrées en expositions canines** : la **séparation** des chiens exposés **par sexe et par âge**, la possibilité pour les éleveurs-exposants **d'isoler les chiens du public**, la possibilité pour les chiens de **s'isoler ou se soustraire** au regard ou contact des visiteurs, et une **solution de logement** pour les chiens la nuit (Annexe 25).

Les interactions avec le vétérinaire sanitaire :

- **32,9% des répondants** ont déclaré que leurs **interactions avec le vétérinaire sanitaire** correspondaient à un **contrôle sanitaire de leurs animaux** à l'entrée lors de **plus de 75% de leurs participations** (Annexe 26) ;
- Une majorité de répondants a déclaré que leurs **interactions avec le vétérinaire sanitaire ne concernaient jamais** (Annexe 26) : des **soins vétérinaires** pour leurs animaux (62,7%), des **conseils** sur la santé ou le bien-être de leur animal (73,3%), le **contrôle des animaux** lors de cessions / ventes (32,9%), ou le **contrôle du bien-être** des animaux au cours de la journée (63,4%).
- Les répondants considèrent que le vétérinaire sanitaire est **insuffisamment présent ou disponible** pour les interactions suivantes (Annexe 27) : le **contrôle sanitaire** de leur animal à l'entrée (44,1%), des **soins vétérinaires** pour leur animal (50,3%), des **conseils** sur la santé ou le bien-être de leur animal (49,7%), le **contrôle des animaux** lors de cessions/ventes (24,8%) et le **contrôle du bien-être** des animaux au cours de la journée (70,2%).
- Les répondants n'ont **jamais rencontré un membre** du personnel, de l'organisation, ou de l'équipe vétérinaire, **responsable du bien-être des animaux**, qui ait déjà (Annexe 28) : **communiqué sur les mesures de protection animale** en vigueur (58,4%), **contrôlé les conditions d'exposition** respectueuses des animaux (50,3%), **contrôlé l'état de santé physique** des animaux (50,9%), **contrôlé l'état émotionnel** des animaux (74,5%) ou **sanctionné un participant** en cas de non-respect d'une règle de protection animale (64,0%).

Le logement et l'équipement :

- **Près de 85% des répondants apportent et installent leurs propres logements** aux événements (possèdent leur propres cages ou parcs ; Figure 22) ;

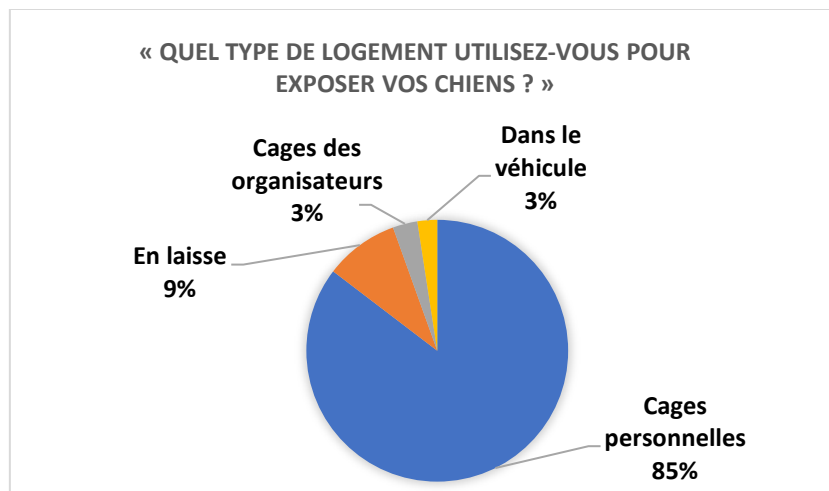


Figure 22 : Proportions des réponses des éleveurs canins interrogés sur le logement de leurs chiens en évènements (les éleveurs-exposants répondant pour leur race participant le plus aux évènements)

- **Plus de 70% des répondants utilisent un collier d'exposition (avec une laisse lasso³³) spécifique** aux évènements (réponse pour leur race qui participe le plus aux évènements) ;
- **La majorité des répondants ont déclaré que leurs chiens disposaient (dans plus de 75% de leurs participations ; Annexe 29) : de coussins ou de couvertures (78,9%), d'un abri ou d'une barrière** pour se soustraire aux regard ou contact des visiteurs (64,6%), d'une **gamelle d'eau** remplie à volonté (96,3%), de **jeux ou de jouets (50,3%)** ;

L'entretien :

- Plus de 50% des répondants n'effectuent **qu'un seul toilettage par jour** (Figure 23) ;
- Plus de 80% des répondants effectuent des **toilettages de 30 minutes ou moins**, et 58,4% des répondants effectuent des **toilettages de 15 minutes ou moins** (Annexe 30) ;

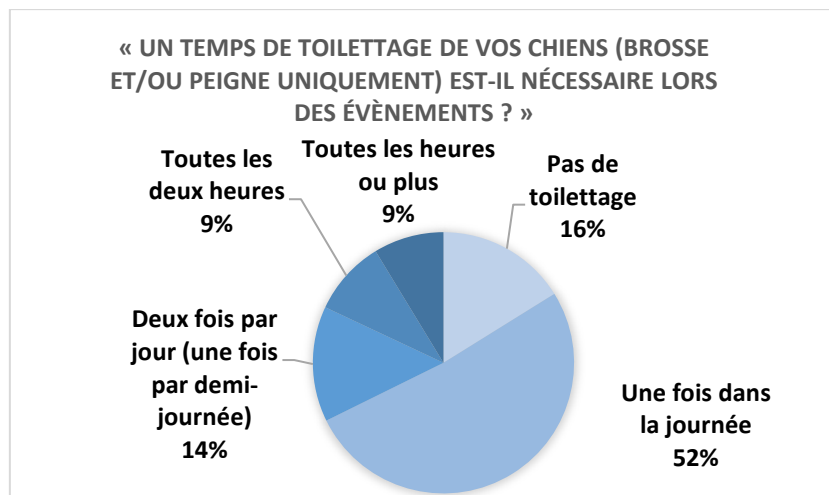


Figure 23 : Proportions des réponses des éleveurs canins interrogés sur leur fréquence de toilettage en évènements (réponses pour la race participant le plus aux évènements)

- **Plus de 70% des répondants ne changent pas les habitudes alimentaires** de leurs chiens lors d'évènements (en ce qui concerne la fréquence et l'horaire du nourrissage dans la journée) ;
- **Plus de 91% des répondants donnent à manger à leurs chiens une à deux fois par journée** d'évènement.
- **Plus de 78% des répondants ne changent pas les habitudes d'accès à l'eau** de leurs chiens lors d'évènements ;
- **Plus de 78% des répondants mettent à disposition une gamelle d'eau remplie à volonté** toute la journée.
- Pour les besoins de déjection (Annexe 31) : **Plus de 95% des éleveurs-exposants interrogés déclarent sortir leur(s) chien(s) plus de deux fois par jour**, dont **64% des répondants sortent leurs chiens toutes les deux heures** (d'une durée d'au moins 5 minutes), et **plus de 67% des éleveurs-**

³³ Laisse d'exposition « 2 en 1 » avec une boucle réglable pour former un collier simple et discret, apprécié des juges pour observer les chiens « au naturel » en expositions et concours.

exposants interrogés effectuent parmi leurs sorties journalières des durées supérieures ou égales à 15 minutes.

- Pour les besoins de détente (hors besoins d'élimination ; Annexe 32) : **Plus de 88% des répondants sortent leur(s) chien(s) au moins deux fois par jour** pour une promenade, et **plus de 75% des répondants sortent leurs chiens lors de promenades journalières d'une durée inférieure à une heure.**

L'hébergement de nuit :

- **Plus de 80% des éleveurs-exposants interrogés participent à des évènements d'une durée de plus d'une journée** (Annexe 33) : la majorité d'entre eux ne logent **jamais** leurs animaux **sur le site de l'évènement (94,6%) ou dans leur véhicule (67,4%)** ; et dans **plus de 75% des cas avec eux dans un établissement proche** du site de l'évènement acceptant les animaux (ex : gîte, hôtel ou camping ; **80,6%**) ;

Environnement des évènements et comportements observés chez les animaux :

- **La majorité des éleveurs-exposants** interrogés estiment que : le **nombre de contacts** entre leur(s) chien(s) et d'autres personnes (81,4%), les **caresses par le public** (62,4%), les **manipulations par des professionnels** (toiletage, auscultation jugement etc.), le **bruit** (93,8%) et **l'agitation ambiants** (95,7%) **augmentent** en évènement comparés à leurs habitudes ;
- **Plus de la moitié des répondants** estiment que : le **temps de repos** journalier (57,8%), le **temps de sortie/promenade** journalier (59,6%), le **temps de jeu** journalier (65,2%) et le **confort** du logement de leurs animaux (52,8%) **diminuent** en évènement comparés à leurs habitudes ;
- Respectivement **68,9% et 80,7% des éleveurs-exposants** interrogés estiment que **la prise alimentaire et la prise en boisson** (en quantité d'aliments et d'eau) de leurs animaux **ne sont pas modifiées** en évènement comparés à leurs habitudes (Annexe 34).

Les répondants observent différents comportements chez leurs animaux, principalement dans les situations suivantes (Annexe 35) :

- **86,3% des signes de contentement ou d'anticipation** (mouvements rapides de la queue...) : dont **33,5% sur le ring, 29,2% au contact des visiteurs et 17,4% au contact des juges** ;
- **62,1% des signes de fatigue** : dont **39,1% dans le logement d'exposition** ;
- **45,3% des signes de stress ou de peur** (tremblements, halètements, refus d'aliment, position/queue basse, fuite...) : dont **17,4% au contact des juges et 13% sur le ring** ;
- **33,5% des aboiements** : dont **24,8% dans le logement d'exposition.**
- **25,5% des vocalisations** (gémissements, grognements...) : dont **17,4% dans le logement d'exposition.**

- **72,7% des éleveurs-exposants** interrogés n'ont **jamais ou rarement** ($\leq 25%$ de leurs participations) retiré ou isolé l'un de leurs chiens des activités d'un évènement (ne serait-ce que temporairement) à cause d'un comportement inhabituel (signes d'inconfort, de fatigue, de stress, de peur etc.).

Le bien-être animal :

- Sur le **ressenti de la participation aux événements par les animaux**, d'après les éleveurs-exposants interrogés, 83,2% et 73,9% d'entre eux estiment qu'il s'agit respectivement d'une **expérience positivement stimulante** à laquelle ils aiment participer et d'une **expérience fatigante** ; 67,7% estiment qu'il ne s'agit pas d'une expérience neutre (non différente des habitudes des animaux), et 54% estiment qu'il ne s'agit pas d'une expérience stressante (Annexe 36).
- Plus de 90% des répondants pensent que **le bien-être des chiens en événement devrait être mieux contrôlé** qu'il ne l'est actuellement (Figure 24).

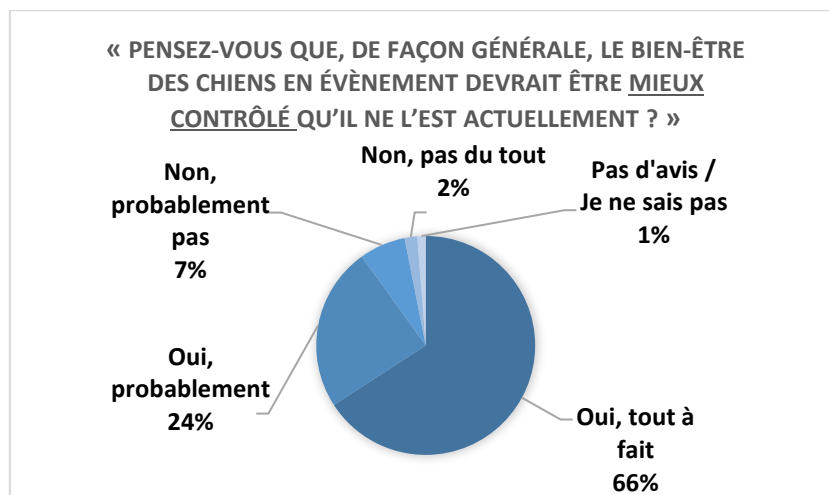


Figure 24 : Proportions des réponses des éleveurs-exposants canins interrogés sur le contrôle du bien-être animal en événement (N = 161 réponses)

5.2.2.3. *Au retour des événements*

- Moins de 30% des répondants ont déjà observé (rarement]0%-25%] de leurs participations) **des problèmes de santé chez leurs chiens au retour d'un événement** : **28,6% de problèmes respiratoires** (toux etc.), **12,4% de problèmes digestifs hauts** (vomissements etc.) et **23,6% de problèmes digestifs bas** (diarrhées, constipation etc. ; Annexe 37).
- **55,9% des éleveurs-exposants interrogés ne mettent pas en place de quarantaine** pour leurs chiens au retour des événements ; **19,3% le font rarement** ($\leq 25\%$ de leurs participations) et **12,4% le font toujours** (après 100% de leurs participations) ;
- Lorsque les répondants mettent en place une quarantaine, sa durée est en **moyenne de 5 ± 4 jours** (entre 1 et 15 jours ; médiane de 5 jours ; erreur-type de 0,5 jour).
- **61,5% des éleveurs-exposants interrogés prévoient toujours un temps de repos pour leurs chiens entre deux participations à des événements** (déplacements compris) ; **14,9% le font souvent** ($\geq 75\%$ de leurs participations) et **16,1% ne le font jamais** ;
- Lorsque les répondants prévoient un temps de repos, sa **durée est en moyenne de 12 ± 14 jours** (entre 1 jour et plus de 3 mois ; **médiane de 7 jours** ; erreur-type de 1 jour).

- Une grande majorité des répondants considèrent que l'ensemble des critères suivants sont importants pour décider de l'arrêt de la participation d'un animal (Annexe 38) : l'arrêt à partir d'un certain âge (77,6%), l'apparition de problèmes de santé (98,1%), **l'apparition de symptômes de stress ou de troubles comportementaux (96,9%)** et la diminution des capacités physiques et/ou des performances (95%).

5.2.2.4. *Le transport*

- 77,6% éleveurs-exposants interrogés se rendent aux événements en voiture et 30,4% **en camion ou camionnette**³⁴ (Annexe 39) ;
- **63,4% des répondants ne possèdent pas d'autorisation de transport** d'animaux vivants ; 18,6% possèdent une autorisation de type 1 et 11,8% une autorisation de type 2³⁵ ;
- 87% des répondants transportent **1 à 3 chiens dans un même véhicule** ; et 33,5% des répondants transportent **4 à 6 chiens** lors de plus de 25% de leurs participations (Annexe 40) ;
- 68,9% des chiens sont transportés dans **une cage ou une caisse de transport** ; 36% sont situés **dans le coffre ou à l'arrière du véhicule** (séparés du conducteur par une cloison) et 34,2% sont situés **dans l'habitacle du véhicule**, avec le conducteur (Annexe 41) ;
- Plus de 90% des chiens disposent toujours **d'une surface de repos moelleuse** (couverture, coussin, panier etc.) dans la cage lors des déplacements pour les événements ; et plus de 51% disposent de **la présence de congénères** (Annexe 42) ;
- Plus de la moitié des chiens ne disposent pas³⁶ (Annexe 42) : d'une **gamelle d'eau** (52,8%) ou d'un **jouer à mâcher** (54,7%) ;
- Plus de la moitié des éleveurs-exposants interrogés effectuent des **déplacements d'une à quatre heures** (1-2h : 50,9% ; 2-4h : 54%), 28% effectuent **des trajets de moins d'une heure** et 29,8% des **trajets compris entre quatre et six heures** (Annexe 43) ;
- 72,7% des répondants effectuent des **pauses toutes les 2h**, **30,4% toutes les 3h** et 13% **toutes les 4h** au cours des déplacements en événement (Annexe 44) ;
- Plus de 80% des éleveurs-exposants interrogés **ne se déplacent pas avec des animaux susceptibles au mal des transports** ;
- En cas de mal des transports, la grande majorité des éleveurs-exposants interrogés ne traitent pas leurs animaux avec des **anti-vomitifs ou anti-nauséux médicamenteux** (78,5%) ou des **anxiolytiques ou psychotropes** (ex : Anafranil®, Clofranil® etc. ; 98,7%) ; 65,8% des répondants mettent en place une **méthode d'habitation** et 38% utilisent des calmants doux ou naturels (phéromones, homéopathie, fleurs de Bach... ; Annexe 45) ;

³⁴ Souvent à toujours : $\geq 75\%$ de leurs participations à des événements.

³⁵ Autorisations de transport d'animaux vivant (obligatoire pour des déplacements ≥ 65 km, dans le cadre d'une activité économique) : de type 1 pour une durée de transport maximale limitée à 8h ; de type 2 sans limitation de durée du transport.

³⁶ Rarement à jamais : $\leq 25\%$ de leurs participations à des événements.

- En moyenne, plus de 80% des répondants n'observent jamais de **comportements anormaux** (signes de stress ou de peur, vocalisations, problèmes de propreté) chez leurs chiens lors des déplacements en évènement ; 11,2% observent parfois des **vomissements** (entre 25 et 75% de leurs participations à des évènements ; Annexe 46).

EN RESUME : Les points à risque en lien avec les réponses des éleveurs-exposants canins :

- Peu d'éleveurs-exposants canins **consultent spécifiquement un vétérinaire** en amont de la participation à un évènement, bien que la majorité d'entre eux fassent appel à des soins pour leur animal (de type rappels de vaccination, antiparasitaires) ;
- Plus de la moitié des éleveurs-exposants canins interrogés ont répondu que certaines organisations d'évènement ne permettaient pas la **prise en charge individuelle des besoins physiologiques ou éthologiques** des animaux ni de satisfaire leur besoin d'isolement, de confort thermique ou d'activités de détente ;
- Les réponses des éleveurs-exposants canins interrogés indiquent une **présence insuffisante du vétérinaire sanitaire** et un **manque de contrôle du bien-être animal** en évènement ;
- Certains des répondants, bien que minoritaires, ne restent pas avec leurs animaux **la nuit entre deux jours d'évènement** ;
- La quasi-totalité des répondants estiment que les **contacts**, le **bruit** et **l'agitation** ambiante augmentent en évènement, et une majorité de répondants estiment que le temps de **repos**, de **sortie** et de **jeu**, ainsi que le **confort** du logement diminuent comparés aux habitudes ;
- Pratiquement deux tiers des répondants observent des **signes de fatigue** chez leurs animaux au cours de la journée d'évènement et la majorité des répondants estiment que **la participation aux évènements est une expérience fatigante** pour leurs chiens ;
- La quasi-totalité des répondants pensent que, de façon générale, **le bien-être des chiens en évènement devrait être mieux contrôlé qu'il ne l'est actuellement** ;
- Certains répondants, bien que minoritaires, observent des **problèmes de santé** chez leurs chiens au retour des évènements ;
- **Un quart des répondants prévoient rarement à jamais un temps de repos pour leurs chiens entre deux participations à des évènements.**

EN RESUME : Les points positifs en lien avec les réponses des éleveurs-exposants canins :

- La quasi-totalité des éleveurs-exposants canins interrogés estiment qu'il est **important de sélectionner les animaux** participant aux évènements sur leur **caractère** et des **critères comportementaux**, au même titre que leur santé ; et la majorité d'entre eux mettent en place un **entraînement spécifique** (éducation, dressage, préparation physique) pour leurs chiens en amont de la participation aux évènements ;
- Une grande majorité des éleveurs-exposants canins interrogés utilisent leurs propres **logements d'expositions** en évènement, en prenant en compte le **confort** et les **besoins physiologiques et éthologiques** de leurs chiens dans leurs **équipements et l'entretien journalier** (surface de repos, possibilité d'isolement, possibilité de jeu, pas de changement des habitudes alimentaires et en eau) ;
- Une grande majorité des répondants observent des **signes de contentement ou d'anticipation** chez leurs animaux au cours de la journée d'évènement, et pensent que la participation aux évènements est une **expérience positivement stimulante** pour leurs chiens ;
- **Les trois quarts des répondants prévoient souvent à toujours un temps de repos pour leurs chiens entre deux participations à des évènements. Lorsque c'est le cas, la durée médiane de ce repos est d'une semaine ;**

- La quasi-totalité des répondants considèrent qu'il est important de prendre en compte **l'apparition de signes de stress ou de troubles comportementaux** dans la décision de **l'arrêt de la participation** des chiens, au même titre que des problèmes de santé ;
- La très grande majorité des répondants se déplacent dans leur **véhicule personnel** pour se rendre en évènement et indiquent prendre en compte le **confort physique** de leurs chiens dans leurs installations et la majorité des répondants effectuent des **pauses régulières**, pour sortir ou abreuver (voire alimenter si besoin) leurs chiens, lors des trajets pour se rendre en évènement ;

5.2.3. Les exposants félins

5.2.3.1. En amont des évènements

Responsabilisation des participants :

- **51,3% des éleveurs-exposants interrogés ne signent pas ou rarement** ($\leq 25\%$ de leurs participations) **un document** stipulant qu'ils/elles sont informé(e)s de la réglementation relative à la protection animale et conscient(e)s d'être responsables du bien-être de leurs animaux au cours de l'évènement lors de leur inscription ;

Sélection des animaux participant :

- **Plus de 97% des éleveurs-exposants interrogés ont répondu qu'il était important de sélectionner les animaux qui participent aux évènements** à la fois sur leur **santé** (absence de maladies etc.), leur **aspect physique** (beauté, standards de race etc.) et leur **caractère ou comportement** (sociable, manipulable, calme, peu peureux etc. ; Annexe 47) ;

Préparation des animaux :

- **46,2% des éleveurs-exposants interrogés ne consultent pas ou rarement** ($\leq 25\%$ de leurs participations) de vétérinaire avant chaque participation à un évènement (34,3% consultent dans plus de 75% de leur participations) ;

Tableau 17 : Effectifs et pourcentages des réponses à la question Q24 « Préparez-vous vos chats (race sélectionnée précédemment) avant de participer aux évènements ? » (réponses en pourcentages des participations aux évènements ; nombre total de réponses par critère N = 236)

	Jamais 0%	Rarement]0-25%]	Parfois]25- 75%]	Souvent]75- 100%]	Toujours 100%
Entraînement spécifique (éducation, sociabilisation, habitude, manipulations...)	38 (16,1%)	22 (9,3%)	33 (14,0%)	58 (24,6%)	85 (36,0%)
Modification du régime alimentaire (qualité et/ou quantité)	161 (68,2%)	30 (12,7%)	23 (9,7%)	13 (5,5%)	9 (3,8%)
Soins vétérinaires (rappels de vaccinations, antiparasitaires, vermifuges...)	13 (5,5%)	15 (6,4%)	22 (9,3%)	40 (16,9%)	146 (61,9%)
Vous administrez des calmants doux ou naturels (ex : homéopathie, diffuseurs de phéromones apaisantes, herbe à chat...)	86 (36,4%)	52 (22,0%)	49 (20,8%)	23 (9,7%)	26 (11,0%)
Vous administrez des anxiolytiques médicamenteux (psychotropes...)	227 (96,2%)	7 (3,0%)	2 (0,8%)	0	0
Toilette(s) spécifique(s) ou professionnels	27 (11,4%)	16 (6,8%)	27 (11,4%)	28 (11,9%)	138 (58,5%)

- La **majorité des éleveurs-exposants préparent leurs chats avant une participation à un évènement**, principalement via des soins vétérinaires particuliers (78,8%), un toilettage spécifique ou professionnel (70,4%), ou un entraînement spécifique (60,6%) (Tableau 17).

5.2.3.2. *Au cours des évènements*

Conditions d'organisation :

- Les réponses des répondants au sujets des éléments d'organisation et des conditions de logement sont similaires entre les différents types d'évènements félins proposés (Annexes 48 et 49) ;
- La **majorité des répondants** estime que les **évènements auxquels ils participent proposent souvent à toujours un espace suffisant** pour le nombre de visiteurs et d'animaux exposés (67,4%) ainsi que des **points d'eau à disposition** (72,9%). (Tableau 18)
- La **majorité des répondants** estime que les **évènements auxquels ils participent offrent rarement à jamais la possibilité d'isoler au calme les chats du public** si besoin (69,9%). (Tableau 18)
- Davantage de répondants indiquent que les cages de toutes dimensions sont rarement à jamais mises à disposition plutôt que souvent à toujours. (Tableau 19)
- **Moins de la moitié** des répondants considèrent que les **chats disposent souvent à toujours d'un confort thermique** (45,8%) et **olfactif** (42,4%) **acceptable** en évènement, et **plus de la moitié** des répondants (58,9%) indiquent que **leurs animaux ne disposent rarement à jamais d'un confort sonore acceptable**. (Tableau 19)

Tableau 18 : Effectifs et pourcentages des réponses à la question Q10 « Quels éléments d'organisations avez-vous déjà rencontrés ? » tous types d'évènements confondus (nombre total de réponses par critère N = 236)

	Rarement à jamais (≤ 25% des participations)	Souvent à toujours (≥ 75% des participations)
La mise à disposition de cages d'exposition	81 (34,3%)	111 (47,0%)
La présence « d'aquariums » d'exposition (isolation du bruit)	179 (75,8%)	7 (3,0%)
Un espace suffisant pour le nombre d'animaux exposés et de visiteurs	34 (14,4%)	159 (67,4%)
La présence d'autre(s) espèce(s) animale(s)	153 (64,8%)	14 (5,9%)
La présence de points d'eau mis à disposition	38 (16,1%)	172 (72,9%)
La présence d'un espace dédié au toilettage et à la préparation des animaux	121 (51,3%)	58 (24,6%)
La présence d'un espace dédié aux soins vétérinaires	137 (58,1%)	52 (22,0%)
La possibilité d'isoler au calme les chats du public si besoin	165 (69,9%)	30 (12,7%)
La mise à disposition d'un lieu d'attente abrité des intempéries* (couvert, ombragé) pour faire patienter les animaux au besoin (salle, parking etc.)	117 (49,6%)	64 (27,1%)
Une salle ou un box isolé pour les jugements	129 (54,7%)	48 (20,3%)
Des paravents ou différents boxes pour séparer les tables des juges	167 (70,8%)	21 (8,9%)

* *assurant le confort thermique des animaux, qu'il fasse froid ou chaud*

Tableau 19 : Effectifs et pourcentages des réponses à la question Q11 « Quels sont les conditions de logement pour vos chats que vous avez déjà rencontrées ? » tous types d'évènements confondus (nombre total de réponses par critère N = 236)

	Rarement à jamais (≤ 25% des participations)	Souvent à toujours (≥ 75% des participations)
Des cages (ou aquarium) simples de dimensions <50x50x50cm	140 (59,3%)	8 (3,4%)
Des cages simples de dimensions 50x50x50cm	124 (52,5%)	15 (6,4%)
Des cages simples de dimensions 60x60x60cm	86 (36,4%)	55 (23,3%)
Des cages simples de dimensions 70x70x70cm	88 (37,3%)	51 (21,6%)
Des cages simples de dimensions >70x70x70cm	91 (38,6%)	53 (22,5%)
Des cages doubles avec possibilité de séparation par une cloison	65 (27,5%)	86 (36,4%)
Plus d'un chat par cage simple	139 (58,9%)	18 (7,6%)
Plus d'un chat par cage double	43 (18,2%)	94 (39,8%)
Plus de deux chats par cage double	103 (43,6%)	34 (14,4%)
Plus de trois chats par cage double	136 (57,6%)	9 (3,8%)
La séparation des animaux exposés par espèce	74 (31,4%)	87 (36,9%)
La séparation des chats exposés par sexe	137 (58,1%)	42 (17,8%)
Une atmosphère calme / un confort sonore pour les chats	137 (58,1%)	39 (16,5%)
Un confort thermique suffisant/acceptable	58 (24,6%)	108 (45,8%)
Un confort olfactif suffisant/acceptable	69 (29,2%)	100 (42,4%)

Les interactions avec le vétérinaire sanitaire :

- **92,8% des éleveurs-exposants interrogés** ont répondu que leurs **interactions avec le vétérinaire sanitaire** consistaient toujours dans le **contrôle sanitaire de leurs animaux à l'entrée** ;
- **La majorité des répondants** a déclaré que leurs **interactions avec le vétérinaire sanitaire** ne consistaient **jamais** à : des **soins vétérinaires** pour leur animal (69,9%), des **conseils** sur la santé ou le bien-être de leur animal (61,0%), le **contrôle des animaux** lors de cessions/ventes (43,2%) ou le **contrôle du bien-être** des animaux au cours de la journée (61,0% ; Annexe 50).
- **Une majorité de répondants a déclaré considérer comme suffisante la présence et la disponibilité du vétérinaire sanitaire** pour le **contrôle sanitaire** de leur animal à l'entrée (81,8%), mais **insuffisante pour les interactions suivantes** (Annexe 51) : des **soins vétérinaires** pour leur animal (34,3%), des **conseils** sur la santé ou le bien-être de leur animal (40,7%), le **contrôle des animaux** lors de cessions/ventes (33,5%) ou le **contrôle du bien-être** des animaux au cours de la journée (58,1%) ;
- **La majorité des répondants ont déjà rencontré un membre du personnel, de l'organisation, ou de l'équipe vétérinaire, responsable du bien-être des animaux, qui a contrôlé de l'état de santé physique des animaux** (≥ 75% des participations : 47,0%), mais **jamais** pour (Annexe 52) : **communiquer sur les mesures de protection** animale en vigueur (57,2%), **contrôler les conditions d'exposition** respectueuses des animaux (41,1%), **contrôler l'état émotionnel** des animaux (54,2%) ou **sanctionner un participant** en cas de non-respect d'une règle de protection animale (43,6%).

Le logement et l'équipement :

- **Plus de 90% des éleveurs-exposants interrogés possèdent leurs propres cages d'exposition, dont plus de 60% des cages de dimensions supérieures ou égales à 120 x 60 x 60 cm** (pour une cage double ; Figure 25) ;

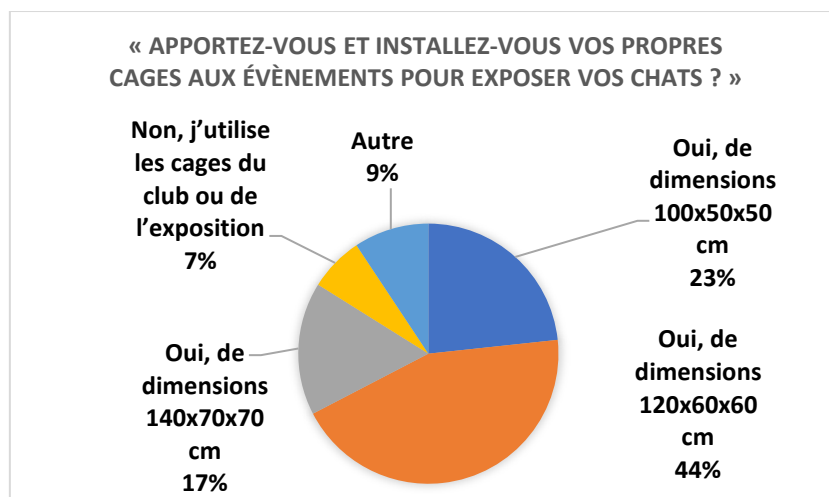


Figure 25 : Proportions des réponses des éleveurs interrogés sur le logement de leurs chats en événements (réponse pour la race principalement exposée ; total des répondants N = 236)

- **La grande majorité des répondants ont déclaré que leurs chats disposaient (dans plus de 75% de leurs participations ; Annexe 29) : d'une gamelle d'eau remplie à volonté (97,8%), d'un bac à litière (91,1%), d'une surface de repos moelleuse (panier, tapis, couverture ou coussins ; 99,2%), de jeux ou jouets (93,7%). De plus, 66,1% ont souvent à toujours la possibilité de s'isoler ou de se cacher (ex : par l'accès à un abris ; Tableau 20).**

Tableau 20 : effectifs et pourcentages des réponses à la question Q26 « De quel(s) équipement(s) vos chats disposent-ils au cours de la journée lors des événements ? » (réponses en pourcentage des participations ; nombre total de répondants N = 236)

	Non applicable	Jamais 0%	Rarement]0-25%]	Parfois]25-75%]	Souvent]75-100%]	Toujours 100%
Vous placez dans la cage de l'herbe à chat ou un diffuseur de phéromones apaisantes	2 (0,8%)	91 (38,6%)	35 (14,8%)	42 (17,8%)	25 (10,6%)	41 (17,4%)
Vos chats ont tout le temps accès à une gamelle remplie d'eau	1 (0,4%)	2 (0,8%)	0	2 (0,8%)	23 (9,7%)	208 (88,1%)
Vos chats ont tout le temps accès à un bac à litière	1 (0,4%)	4 (1,7%)	7 (3,0%)	9 (3,8%)	40 (16,9%)	175 (74,2%)
Vos chats disposent d'une surface de repos moelleuse (panier, tapis, couverture, coussins etc.)	0	1 (0,4%)	0	1 (0,4%)	4 (1,7%)	230 (97,5%)
Vos chats ont accès à une surface de repos surélevée / en hauteur	10 (4,2%)	80 (33,9%)	38 (16,1%)	43 (18,2%)	23 (9,7%)	42 (17,8%)
Vos chats ont accès à un grattoir dans la cage	10 (4,2%)	134 (56,8%)	38 (16,1%)	24 (10,2%)	13 (5,5%)	17 (7,2%)
Vos chats disposent de jeux / jouets dans la cage	0	1 (0,4%)	2 (0,8%)	12 (5,1%)	25 (10,6%)	196 (83,1%)
Vos chats ont la possibilité de s'isoler / se cacher (abris etc.)	5 (2,1%)	27 (11,4%)	18 (7,6%)	30 (12,7%)	47 (19,9%)	109 (46,2%)

L'entretien :

- **42,8% des répondants effectuent un toilettage d'une durée de 15 minutes ou moins par demi-journée d'évènement et 14% un toilettage de 15 à 30 minutes une fois par jour d'évènement ; plus de 96% d'entre eux n'effectuent jamais de toilettage de plus de 30 minutes (Annexe 53) ;**

- **89% des répondants proposent la nourriture en libre accès/à volonté à leurs chats au cours de la journée d'évènement et cela n'est pas différent de leurs habitudes pour plus de 80% d'entre eux ;**
- **Plus de 80% des répondants mettent toujours à disposition une gamelle d'eau remplie à volonté toute la journée pour abreuver leurs chats lors des jours d'évènements ; non-différent de d'habitude pour plus de 77% d'entre eux ;**
- **Plus de 89% des répondants entretiennent le bac à litière en retirant les déjections après chaque utilisation par leurs chats ;**

L'hébergement de nuit : (Annexe 54)

- **Plus de 81% des éleveurs-exposants interrogés ont déjà participé à des évènements de plus d'une journée ;**
- **La grande majorité des éleveurs-exposants interrogés ne logent jamais leurs chats dans une cage sur le site de l'évènement (96,9%) ou dans leur véhicule (97,4%), mais préférentiellement avec eux, dans un établissement proche du site de l'évènement acceptant les animaux (ex : gîte, hôtel, etc. ; ≥ 75% de leurs participations : 80,7%)**

Environnement des évènements et comportements observés chez les animaux :

- **La majorité des répondants ont déclaré que les critères suivants étaient augmentés lors des évènements, comparés aux habitudes de leurs chats : le nombre de contacts avec eux (61%) ou d'autres personnes (59,3%), les manipulations par des professionnels (toiletage, auscultation, jugement ; 86,4%), le bruit et l'agitation ambiants (respectivement 93,2% et 92,4% ; Annexe 55) ;**
- **La majorité des répondants ont déclaré que les critères suivants étaient diminués (ou inchangés) lors des évènements, comparés aux habitudes de leurs chats : pour 41,9% le temps de repos (34,3% inchangé) et 61% de jeu journaliers, 61,4% le confort du logement, 55,9% la prise alimentaire (37,7% inchangée) et 47% la prise de boisson (48,3% inchangée) en quantité d'aliment et d'eau, et 59,3% l'utilisation du bac à litière (les besoins de déjections ; 37,3% inchangés ; Annexe 55) ;**

Les répondants ont déclaré observer les comportements suivants : (Annexe 56)

- **Signes de fatigue : 35,2% dans le logement d'exposition ;**
- **Signes de stress ou de peur (oreilles couchées, position basse/aplatie, retrait/fuite...) : 24,2% au contact des juges, 17,4% au contact du vétérinaire sanitaire et 10,6% au contact des visiteurs ;**
- **Vocalisations associées à des émotions positives (ex : de satisfaction : ronronnements, miaulements aigus) : 34,3% dans le logement d'exposition et 20,3% au contact des juges ;**
- **Vocalisations associées à des émotions négatives (ex : de peur ou d'alerte : grognements, feulements / sifflements, miaulements intenses) : 14,4% au contact des juges ;**
- **Mais en grande majorité jamais d'agressions entre chats (81,8%) ou envers des humains (85,6%).**
- **81,8% des répondants ont déclaré n'avoir jamais ou rarement (≤ 25% de leurs participations) retiré ou isolé l'un de leurs chats des activités d'un évènement (ne serait-ce que temporairement) à cause d'un comportement inhabituel (signes d'inconfort, de fatigue, de stress, de peur etc.)**

Le bien-être animal :

- **Sur le ressenti de la participation aux événements par les animaux**, d'après les éleveurs-exposants interrogés, 69,9% et 59,3% d'entre eux estiment qu'il s'agit respectivement d'une **expérience fatigante** et d'une **expérience stressante** ; 68,2% et 59,3% estiment respectivement qu'il ne s'agit pas d'une expérience neutre (non différente des habitudes des animaux), ni d'une expérience positivement stimulante à laquelle ils aiment participer (Annexe 57).
- Près de 84% des répondants pensent que **le bien-être des chats en événement devrait être mieux contrôlé** qu'il ne l'est actuellement (Figure 26).

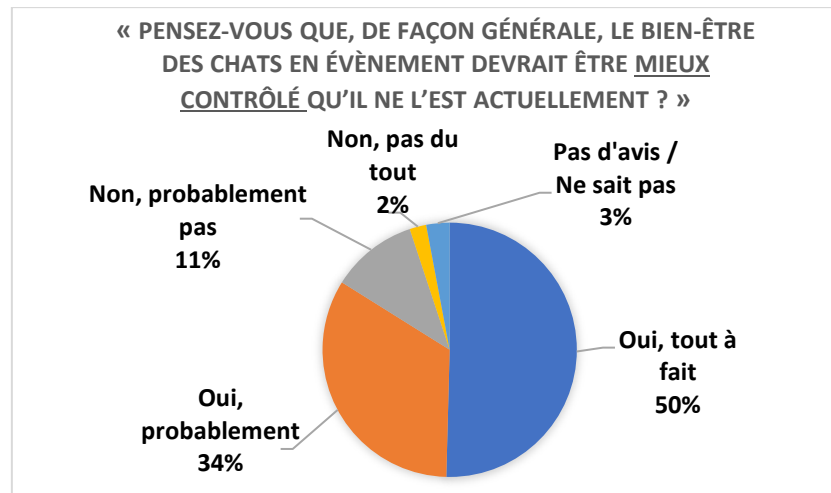


Figure 26 : Proportions des réponses des éleveurs-exposants félines interrogés sur le contrôle du bien-être animal en événement (N = 236 réponses)

5.2.3.3. *Au retour des évènements*

- **28,8%** des répondants **observent rarement** ($\leq 25\%$ des participations à des événements) des **problèmes digestifs bas** (de type diarrhées ou constipations), **14,8%** des **problèmes respiratoires** (type toux), **13,2%** des **problèmes digestifs hauts** (type vomissements) et **10,2%** des **problèmes cutanés** (de type pertes de poils, irritations, plaies de grattage ou de léchage) au retour des événements (Annexe 58) ;
- **55,5%** des répondants **ne mettent pas en place de quarantaine** pour leurs chats au retour des événements ; parmi les répondants qui mettent en place une quarantaine (**35,2% des répondants dans $\geq 75\%$ de leurs participations à des événements**, dont 23,7% mettent toujours en place une quarantaine), celle-ci est en moyenne de **7 \pm 9 jours** (médiane à 7 jours ; erreur-type de 1 jour ; entre 1 jour minimum et 90 jours maximum) ;
- **66,5% prévoient toujours un temps de repos pour leurs chats entre deux participations à des événements** (9,8% n'en prévoit jamais) : les temps de repos indiqués par les répondants sont en **moyenne de 30 \pm 46 jours**, (avec une **médiane de 15 jours**, et une erreur-type de 3 jours ; entre 1 jour minimum à 1 an maximum) ;
- La grande majorité des répondants ont répondu qu'à la fois les critères **d'âge** (70,3%), de **santé** (99,2%), de **performances** (89,4%) et **comportementaux** (95,1% en moyenne) sont **importants** pour **décider de l'arrêt de la participation** d'un chat aux événements (Annexe 59) ;

- Les éleveurs-exposants interrogés ont répondu qu'ils arrêtaient d'inscrire un chat en évènement en moyenne à **6 ± 2 ans (médiane à 5 ans ; à partir d'un an minimum jusqu'à 20 ans maximum)**.

5.2.3.4. *Le transport*

- 92,4% des répondants se rendent **souvent à toujours** sur les évènements **en voiture**³⁷ (dont 78% à chacune de leur participation) ;
- En moyenne, environ 12% des répondants se rendent **rarement**³⁸ aux évènements **en train ou en avion** (Annexe 60).
- **51,7% des répondants ne possèdent pas d'autorisation de transport**, 25,4% possèdent une autorisation de type 1, et 14% une autorisation de type 2³⁹ ;
- 89% des répondants transportent **1 à 3 chats par véhicule** pour se rendre aux évènements ;
- 48,7% des répondants peuvent transporter⁴⁰ entre **4 à 6 chats par véhicule** pour se rendre aux évènements (dont 23,7% rarement ; Annexe 61) ;
- 84,7% des répondants transportent leurs chats **dans un sac ou une cage de transport** (39,5% de dimensions **30 x 30 x 50 cm** et 34,8% de dimensions **70 x 50 x 50 cm**), dont 78% des cas où le sac ou la cage est situé(e) **dans l'habitacle du véhicule** avec le conducteur (Annexe 62) ;
- 94,5% des chats disposent toujours d'une **surface de repos moelleuse** (tapis, couverture, coussin, panier etc.), 61% disposent de **jouets**, et 36,4% d'**herbe à chat ou de diffuseur de phéromones apaisantes** ; 55,5% ne disposent jamais de gamelle d'eau ou de bac à litière (Annexe 63) ;
- 55,5% des répondants effectuent des **trajets d'une durée d'1-2h** avec leurs chats pour se rendre en évènement, et 37,7% des **trajets de 2-4h** ; 68,2% des répondants n'effectuent pas⁴¹ de trajets d'une durée supérieure à 4h, et 86,9% pas au-delà de 6h (Annexe 64) ;
- 60,6% des répondants effectuent des pauses **toutes les 2h**, pour abreuver (alimenter si besoin) et reposer leurs chats, au cours des déplacements pour se rendre en évènement (Annexe 65) ;
- 84,3% des répondants ne se déplacent pas en véhicule avec des **animaux susceptibles au mal des transports** (dont 64,8% jamais) ;
- 61,5% des répondants se déplaçant avec des animaux susceptibles au mal des transports ne mettent pas en place de traitement ; 41% des répondants utilisent des calmants doux ou naturels (phéromones, homéopathie, fleurs de Bach etc. ; Annexe 66) ;
- En moyenne plus de 80% des répondants n'observent pas de comportements anormaux (signes de stress ou de peur, vomissements, salivation excessive ou problèmes de propretés) chez leurs chats au

³⁷ Souvent à toujours : $\geq 75\%$ de leurs participations à des évènements.

³⁸]0-25%] de leurs participations à des évènements.

³⁹ Autorisations de transport d'animaux vivant (obligatoire pour des déplacements ≥ 65 km, dans le cadre d'une activité économique) : de type 1 pour une durée de transport maximale limitée à 8h ; de type 2 sans limitation de durée du transport.

⁴⁰ Entre]0-100%] de leurs participations à des évènements.

⁴¹ Rarement à jamais : $\leq 25\%$ de leurs participations à des évènements.

cours des déplacements en évènement ; 14,4% des répondants observent des **vocalisations** (grognements, miaulements etc. ; Annexe 67).

EN RESUME : Les points à risque en lien avec les réponses des éleveurs-exposants félines :

- Une majorité des éleveurs-exposants félines interrogés ont répondu que peu d'organisations d'évènement permettaient la **prise en charge individuelle** des **besoins physiologiques** ou **éthologiques** des animaux et de **garantir leur confort ou diminuer leur stress** (en termes notamment d'isolation visuelle ou de barrières physiques, d'odeurs ou de confort thermique) ;
- Les réponses des éleveurs-exposants félines interrogés indiquent une **présence insuffisante du vétérinaire sanitaire** et un **manque de contrôle du bien-être animal** au cours de la journée en évènement ;
- Certains des répondants, bien que minoritaires, ne restent pas avec leurs animaux **la nuit entre deux jours d'évènement** ;
- Une majorité des répondants estiment que les **contacts**, les **manipulations**, le **bruit** et **l'agitation** ambiante augmentent en évènement, tandis que le **jeu**, ainsi que le **confort** du logement, la **prise alimentaire** et **l'utilisation du bac à litière** diminuent comparés aux habitudes ; et un peu moins de la moitié des répondants estiment que le temps de **repos** et **l'accès à l'eau** diminuent ;
- Plus d'un tiers des répondants observent des **signes de fatigue et de stress** chez leurs animaux au cours de la journée d'évènement ; et la majorité d'entre eux estiment que **la participation aux évènements est une expérience à la fois fatigante et stressante** pour leurs chats ;
- Une grande majorité des répondants pensent que, de façon générale, **le bien-être des chats en évènement devrait être mieux contrôlé qu'il ne l'est actuellement** ;
- Certains répondants, bien que minoritaires, observent des **problèmes de santé** chez leurs chats au retour des évènements ;
- **Un tiers des répondants ne prévoient pas systématiquement un temps de repos pour leurs chats entre deux participations à des évènements.**

EN RESUME : Les points positifs en lien avec les réponses des éleveurs-exposants félines :

- La quasi-totalité des éleveurs-exposants félines interrogés estiment qu'il est **important de sélectionner les animaux participant** aux évènements sur leur **caractère** et des **critères comportementaux**, au même titre que leur santé et leur aspect physique ;
- La majorité des éleveurs-exposants félines interrogés mettent en place un **entraînement spécifique** (éducation, sociabilisation, habitude, manipulations etc.) pour leurs chats, en amont de la participation aux évènements ;
- La quasi-totalité des éleveurs-exposants félines interrogés utilisent leurs propres **logements d'expositions** en évènement, en prenant en compte le **confort** et les **besoins physiologiques** et **éthologiques** de leurs chats dans leurs **équipements** et **l'entretien journalier** (surface de repos, bac à litière nettoyé régulièrement, possibilité d'isolement, possibilité de jeu, pas de changement des habitudes alimentaires et en eau) ;
- **Les deux tiers des répondants prévoient toujours un temps de repos pour leurs chats entre deux participations à des évènements. Lorsque c'est le cas, la durée médiane de ce repos est de deux semaines ;**
- La très grande majorité des répondants considèrent qu'il est important de **prendre en compte des critères comportementaux** dans la décision de **l'arrêt de la participation** des chats, au même titre que la santé ou les performances ;
- La très grande majorité des répondants se déplacent dans leur **véhicule personnel** pour se rendre en évènement et indiquent prendre en compte le **confort physique** de leurs chats dans leurs équipements, et la majorité des répondants effectuent des **trajets de courtes durées** pour se rendre en évènements, ou effectuent des **pauses régulières** pour abreuver (voire alimenter si besoin) leurs chats.

6. Discussion

L'analyse des auditions des DDPP et des commentaires et réponses aux questions des vétérinaires sanitaires et des éleveurs-exposants canins ou félins a permis d'identifier des **facteurs pouvant impacter le bien-être des carnivores domestiques en situation d'évènement**, c'est-à-dire des aspects qui, selon les experts du CNR BEA, peuvent porter atteinte au bien-être animal au vu des retours obtenus. Ce sont les points de vigilance sur lesquels une attention peut et doit être portée pour améliorer le bien-être des carnivores domestiques en évènement. Cependant, comme détaillé ci-après, les résultats présentés ne concernent qu'un faible échantillonnage des éleveurs-exposants et des évènements et ne représentent pas tous les profils d'éleveurs.

Les réponses des exposants-éleveurs canins et félins présentant de manière générale les mêmes tendances, les analyses qui suivent concernent généralement les deux espèces étudiées.

6.1. Les répondants aux enquêtes

6.1.1. Profil des répondants et taux de participation

Les profils d'élevage des répondants sont comparables à ceux décrits dans les rapports précédents (Fontbonne, 2000 ; Geiger et Nau, 2015) répertoriant la typologie des élevages de carnivores domestiques en France, i.e. **majoritairement des particuliers, ou des éleveurs professionnels mais dont l'élevage n'est pas l'activité principale**, et exerçant une seconde activité professionnelle en parallèle (connexe ou non, tel toiletteur ou pensionneur⁴²), possédant moins de 10 chiennes ou moins de 4 chattes reproductrices d'une même race, et produisant moins de 2 à 5 portées de chiots ou jusqu'à une portée de chatons par femelle par an (Fontbonne 2000 ; Geiger et Nau 2015). De même, en ce qui concerne les races de chiens, les réponses concernent en majorité des chiens des groupes 1 et 2 de la FCI (de type chiens de berger et de bouvier, molossoïdes et chiens de montagne), soit les groupes les plus représentés en nombre de chiens (un tiers des naissances de chiots en France d'après Geiger et Nau 2015), suivis par les chiens de compagnie et les terriers (respectivement groupes 9 et 3).

Les résultats de cette enquête ne comprennent que **peu ou pas d'éleveurs-exposants, de type naisseurs professionnels**, possédant plusieurs dizaines à plusieurs centaines de femelles reproductrices et participant principalement à des **salons-ventes**. Ceci est lié aux circuits de diffusion des questionnaires éleveurs-exposants employés dans le cadre de ce travail, principalement associatifs via la SCC et le LOOF. De même, les résultats du travail ne comprennent **pas de profils exposants de type « handlers », non éleveurs**.

Les éleveurs-exposants interrogés participent principalement à des évènements de type **concours de beauté ou standard de race** pour la confirmation ou l'obtention de qualificatifs des animaux reproducteurs et de leur descendance ; critères essentiels de qualité (notamment génétique) de l'élevage au regard des propriétaires de carnivores domestiques souhaitant acquérir un animal de race (LOF). Pour la majorité des répondants, la **participation à des évènements est décrite comme une passion**, entraînant un coût à la fois financier et temporel (inscriptions, déplacements etc.) non négligeable.

⁴² Responsable de pensions ou de gardes de chiens et/ou de chats (autres termes pour la garde : « dog-sitter » et « cat-sitter »).

Le **taux de participation à l'étude est faible** au regard des effectifs des populations sollicitées et communiqués par la SCC (au moins entre 15 000 et 20 000 licenciés de disciplines canines) et le LOOF (contact de plus de 12 000 destinataires) : soit une estimation entre **0,8 et 1,1% des éleveurs-exposants canins** (N = 166 réponses) et **moins de 2,5% des éleveurs-exposants félines** (N = 303 réponses).

Plusieurs hypothèses non exclusives peuvent justifier ce faible taux de participation. Tout d'abord, la **longueur du questionnaire** (entre 30 et 60 questions à choix multiples) peut avoir été un frein à la participation, bien que très **peu d'abandons** en cours de réponse aux questionnaires en ligne (i.e. réponses incomplètes, non validées en fin de formulaire) ait été enregistrés. La **courte période d'ouverture** des questionnaires en ligne (moins de deux mois) peut également avoir participé au faible nombre de retours. Enfin, une autre hypothèse serait **le manque d'intérêt pour la thématique du bien-être animal** de la part de certains éleveurs-exposants.

Ainsi, du fait du faible nombre de réponses reçues et de l'absence de certains profils d'éleveurs ayant répondu aux questionnaires, dont l'importance n'est pas connue, les experts du CNR BEA supposent que l'échantillon de l'étude est **non représentatif de l'ensemble de la population** participant à des événements.

6.1.2. Vision du bien-être animal par les répondants

La grande majorité des répondants, éleveurs-exposants comme vétérinaires sanitaires, ont déclaré être **sensibles à l'importance du bien-être de leurs animaux et impliqués dans son respect**. Cet intérêt se traduit en effet dans les nombreux commentaires associés aux réponses aux questions et détaillant les pratiques et équipements personnels employés en ce sens. Ces déclarations sont en cohérence avec celles des SPAE et des vétérinaires sanitaires qui considèrent les éleveurs-exposants comme majoritairement consciencieux et respectueux du bien-être de leurs animaux.

Ce fort intérêt déclaré peut être lié au **biais de participation** décrit précédemment. Les enquêtes étant basées sur le volontariat, il est possible que les **répondants présentent une sensibilité au bien-être animal** supérieure à la moyenne.

6.2. Le manque de contrôle en événement

Le premier point de vigilance rapporté par l'ensemble des interrogés (DDPP, BNEVP, vétérinaires sanitaires et éleveurs-exposants) est le **manque de contrôle des animaux durant ces événements**.

6.2.1. Le manque de moyens pour contrôler

Ce manque de contrôle est vraisemblablement dû à un **manque de temps et de moyens des vétérinaires sanitaires assignés aux événements**. En effet, près de la moitié des vétérinaires interrogés estiment qu'ils ne disposent pas de temps et de moyens nécessaires pour contrôler le bien-être des animaux. Ceci est confirmé par les DDPP auditionnées qui précisent que, du fait du grand nombre d'événements différents organisés par mois ou par an, et de leur déroulement sur les jours de week-end, il leur est techniquement impossible (en termes de personnel) d'obtenir la présence d'un agent sur le terrain pour contrôler les conditions de chaque événement. Ainsi, les services se reposent principalement sur l'avis des vétérinaires sanitaires déclarés pour juger de la nécessité de se rendre sur place pour contrôler un événement

(ou à la plainte de tout autre acteur sensibilisé : visiteurs ou propriétaires de carnivores domestiques, associations organisatrices de l'évènement etc.). Or, les réponses aux questionnaires montrent que le vétérinaire sanitaire doit souvent contrôler seul **plusieurs dizaines à plusieurs centaines d'animaux** sur une plage horaire restreinte, principalement lors de **l'entrée des animaux**, en priorité pour le contrôle du numéro d'identification et du carnet de vaccination ; sachant que certains exposants peuvent arriver plus tard et que le vétérinaire sanitaire peut ne plus être présent pour contrôler, en l'absence d'incidents signalés sur l'évènement.

De plus, la présence d'un ou plusieurs vétérinaires sanitaires au cours de la journée d'évènement dépend de la disponibilité des vétérinaires sanitaires lors des jours d'évènement (principalement un à deux jours les week-ends). **Il arrive alors que le vétérinaire ne se déplace pas systématiquement sur l'évènement**, mais seulement s'il est sollicité.

En conséquence, **l'état de santé des animaux** entrant (ainsi qu'au cours de l'évènement) n'est pas toujours contrôlé et de fait, certains animaux malades ou parasités peuvent participer aux évènements. Le bien-être d'autres animaux peut alors également être altéré via la transmission de maladies ou de parasites. En effet, certains exposants canins et félins, bien que minoritaires, observent des problèmes de santé chez leurs animaux au retour des évènements.

Une autre conséquence de ce manque de moyens est que les **conditions de transport des animaux à leur arrivée ne sont que très rarement contrôlées**. Or, le transport est une étape obligatoire pour la participation aux évènements. S'il est effectué dans de mauvaises conditions ou avec des animaux supportant mal le transport, il peut fortement altérer le bien-être des animaux, d'autant plus lorsque les distances parcourues sont importantes. Cependant, la grande majorité des éleveurs-exposants interrogés indiquent prendre en compte le confort physique de leurs chiens ou leurs chats dans leurs équipements, et la majorité des répondants indiquent effectuer des pauses régulières pour abreuver (voire alimenter si besoin) leurs animaux.

De même, l'installation des stands des exposants et des conditions d'exposition des animaux ne sont que rarement inspectées, laissant aux participants et aux organisateurs la responsabilité de garantir le bien-être des animaux présents.

6.2.2. L'absence de mesures prises en cas de non-respect de la réglementation

En plus du manque de contrôle lors des évènements, certains acteurs interrogés décrivent un **manque de mesures prises** en cas de non-respect de la réglementation ainsi qu'un **manque de remontée de l'information** aux DDPP. En effet, seuls 64% des vétérinaires interrogés déclarent rédiger un rapport à leur DDPP de manière systématique. De même, les DDPP rapportent que les rapports sanitaires des vétérinaires au retour des évènements sur les différents critères d'exposition (aspects sanitaires mais aussi bien-être des animaux) sont souvent **peu renseignés** ou détaillés, lorsque ceux-ci sont transmis.

En règle générale, les DDPP et les vétérinaires sanitaires rapportent que sont transmis principalement les incidents d'atteinte du bien-être animal de gravité importante, spécifiques à l'organisation des évènements et nécessitant leur intervention sur les lieux, et ceux-ci restent anecdotiques⁴³.

⁴³ **Procès-verbaux anecdotiques** : liés au trafic de chiens en provenance de pays étrangers : incertitude sur l'identification et le statut LOF ; ou aux conditions de transport : absence de signalétique indiquant le transport d'animaux vivants, aération et ventilation insuffisantes, tailles des cages inadaptées, cages non-arrimées ou caisses ouvertes.

Une proposition d'amélioration pourrait être de mettre en place une **plateforme numérique de veille**, facile d'accès et d'utilisation (par exemple : application mobile en lien avec la plateforme avec un questionnaire court avec des cases à cocher), en complément ou remplacement du rapport sanitaire numérique ou papier envoyé aux DDPP. Cette base de données pourrait recenser en détails l'ensemble des retours, bons et mauvais (tels les signalements de manquements à la réglementation), des vétérinaires en termes de bien-être animal au cours des événements et permettrait la **remontée systématique des rapports sanitaires** auprès des instances gouvernementales. Le traitement de ces données permettrait **d'identifier de manière plus précise les éléments négatifs et positifs** de l'organisation des événements au niveau national, et d'en informer ou de notifier les instances responsables.

6.2.3. Le rôle du vétérinaire sanitaire

La grande majorité des répondants, vétérinaires comme exposants éleveurs, estiment que le bien-être des carnivores domestiques en événement devrait être mieux contrôlé qu'il ne l'est actuellement. Un grand nombre de répondants, principalement des exposants félins, se sont également déclarés intéressés et favorables à davantage de présence et de conseils de la part du vétérinaire sanitaire lors des événements.

A l'heure actuelle, c'est le vétérinaire sanitaire qui endosse le rôle de contrôle de l'application de la réglementation en termes de protection animale. Ce dernier peut également parfois prendre l'initiative de sensibiliser les éleveurs-exposants sur certaines notions de bien-être animal. Le bien-être animal est une notion complexe et multicritère à laquelle les vétérinaires sanitaires ne sont pas tous formés, bien qu'ils le soient de plus en plus. Il paraît donc légitime que l'équipe du vétérinaire sanitaire soit renforcée pour assurer une bonne prise en compte du bien-être animal en événements.

Une proposition d'amélioration pourrait être de faire **désigner un référent bien-être animal** lors de chaque événement (différentes possibilités : bénévole ou rémunéré, issu des services publics, vétérinaires, ou du circuit associatif...), par l'organisateur, en plus du vétérinaire sanitaire référant, et en soutien de celui-ci. Ce référent BEA serait préalablement formé au bien-être animal. Il serait **responsable de la sensibilisation des participants au bien-être des animaux et à la réglementation ; il pourrait également être responsable du contrôle en termes de bien-être des chiens et des chats**. Cette proposition est soutenue par la majorité des vétérinaires interrogés, qui seraient favorables à la présence d'un second responsable du bien-être animal pour les aider au cours des événements, au vu de la difficulté de la tâche.

6.3. L'adaptation des carnivores domestiques au contexte des événements

Un autre point à risque remonté par les acteurs interrogés est la **difficulté éventuelle d'adaptation de certains animaux aux événements**, en lien avec un **manque de sensibilisation des éleveurs-exposants aux signaux de mal-être** chez ces espèces. En effet, si les animaux emmenés en événements ne sont pas adaptés à ce type d'environnement, ils risquent de ressentir des émotions négatives comme de la peur ou de la frustration. Il est donc essentiel de bien sélectionner les animaux qui participent aux événements, et de les préparer en amont si besoin. De plus, les éleveurs-exposants doivent être capables de reconnaître des signes de mal-être chez leurs animaux pour pouvoir les soustraire au stimulus négatif si besoin, et ainsi préserver leur bien-être.

6.3.1. La préparation des animaux en amont des événements

La quasi-totalité des éleveurs-exposants canins et félins interrogés considèrent qu'il est important de sélectionner les animaux participant aux événements **sur leur tempérament et des critères comportementaux**, au même titre que leur santé, et la majorité d'entre eux déclarent **sélectionner leurs animaux et ne pas les faire concourir ni les exposer s'ils n'y prennent pas plaisir**. En ce sens, de nombreux éleveurs-exposants interrogés ont précisé prendre en compte le caractère et les réponses comportementales de chaque individu, chien ou chat, au cas par cas pour l'inscription aux événements, ne faisant ainsi pas participer des animaux stressés par le déroulement et l'ambiance des événements, au-delà d'une première expérience. Ainsi, le bien-être émotionnel de l'animal semble être placé, d'après les réponses des répondants, à une importance équivalente à son état de santé ou ses performances physiques en tant que **critère de sélection** pour la participation à des événements.

De plus, **la plupart des éleveurs-exposants indiquent préparer leurs animaux au contexte des événements en amont** puisque la majorité des répondants déclarent mettre en place un entraînement spécifique pour leur animal et faire appel à des soins (de type rappels de vaccination, antiparasitaires ou vermifuges) en amont de la participation aux événements.

Concernant l'arrêt de la participation aux événements, la quasi-totalité des répondants considèrent qu'il est important de prendre en compte l'apparition de signes de stress ou de troubles comportementaux dans la décision de l'arrêt de la participation des animaux, au même titre que des problèmes de santé ou les performances. Certains éleveurs-exposants précisent qu'ils refusent que le plaisir qu'ils tirent des événements **se fasse au détriment du bien-être des animaux** ; c'est-à-dire qu'ils mettent fin à leur participation le cas échéant.

6.3.2. Observation du comportement des animaux par les éleveurs-exposants

Les éleveurs-exposants interrogés ont répondu en majorité **considérer et être attentifs au bien-être** de leurs animaux aux différentes étapes du déroulement des événements, au regard de leurs pratiques. Un très grand nombre de répondants semblent **observateurs du comportement** de leurs animaux pour détecter tout besoin ou anomalie (faim, soif, déjections, stress, inconfort). Cependant, dans un contexte inhabituel, **certains signes comportementaux peuvent être difficiles à objectiver**.

En ce sens, une proposition pourrait être de mettre en place des formations ou modules spécifiques (obligatoire ou optionnel) consacrés au bien-être animal en situation d'évènement (expositions, foires, salons, concours, épreuves, ventes), comprenant des informations/rappels en termes de transport, de logement, d'alimentation et d'abreuvement, de signes comportementaux, de quarantaine et de repos, propre à chaque espèce. Ceci pourrait faciliter l'analyse des signes comportementaux des carnivores domestiques en événements et ainsi adapter au mieux le choix des animaux participants. Ces formations pourraient être proposées d'une part pour les **vétérinaires sanitaires** (en complément de leur formation sur les aspects sanitaires et zootechniques en élevage). D'autre part, un module/option de formation pourrait être ajouté au programme de **l'attestation de connaissances** pour les animaux de compagnie d'espèces domestiques (ACACED ; autrefois certificat de capacité des animaux de compagnie d'espèces domestiques CCAD).

De plus, ces formations pourraient être relayées par les organismes professionnels et associatifs (SNPCC, SCC, LOOF etc.) dans le cadre de leurs actions de sensibilisation au bien-être animal. La rédaction et l'utilisation de fiches techniques par ces organismes pourrait également être efficace pour informer et sensibiliser leurs membres aux bonnes pratiques en événements.

6.4. Organisation générale des évènements et ses impacts sur le bien-être des carnivores domestiques

6.4.1. Impacts des évènements sur le bien-être des carnivores domestiques

L'ensemble des acteurs interrogés s'accordent à penser que **le bien-être des animaux peut être limité par les conditions d'organisation de l'évènement** (limitation des dimensions des stands et donc des cages ou avec un surcoût, densité des inscriptions ou participations, services mis à disposition etc.). Par conséquent, pour certains exposants, le choix de participer ou non à un évènement n'est pas seulement lié à la confirmation, au coût ou à la distance à parcourir, mais aussi aux **conditions d'organisation de l'évènement garantissant le respect du bien-être animal**. En effet, la majorité des éleveurs-exposants canins comme félins répondants ont indiqué que certaines conditions d'organisation d'évènements ne permettaient pas de garantir la satisfaction des besoins physiologiques ou comportementaux de chaque individu. Au vu des réponses aux questionnaires et des entretiens, le CNR BEA recommande une vigilance particulière pour les aspects suivants :

- Maintien de la propreté des **locaux** ;
- Limitation des **contacts** entre le public et les animaux exposés ;
- Limitation du niveau **sonore** ;
- **Ventilation/aération** suffisante en intérieur ;
- **Abris tempérés** (ex : salle chauffée ou climatisée, parkings et rings ombragés etc.) ;
- Limitation du temps passé sur la **table de toilettage** ;
- Présence de **nourriture** en quantité suffisante et **d'eau à volonté** ;
- Présence d'un **bac à litière** pour les chats ;
- Possibilité de **sorties** pour les chiens ;
- Possibilité pour les animaux de **s'isoler d'eux-mêmes du public** dans leurs logements d'exposition.

Au-delà de l'organisation spécifique à chaque évènement, les répondants estiment que, lors d'un évènement et en comparaison avec les habitudes, les **contacts**, le **bruit** et l'**agitation ambiante augmentent**, et qu'au contraire le **temps de repos**, de **sortie** et de **jeu**, ainsi que le **confort du logement diminuent**. Les éleveurs-exposants admettent également pour la plupart les aspects **stressants** et **fatigants** de la participation aux évènements pour leurs animaux. Cependant, la plupart des répondants (particulièrement les éleveurs-exposants canins) observent également des **signes de contentement** ou d'**anticipation** chez leurs animaux au cours de la journée d'évènement, et estiment que la participation aux évènements est une expérience positivement stimulante pour leurs animaux.

L'impact des évènements sur les animaux dépend également des **pratiques spécifiques aux éleveurs-exposants**. Les éleveurs-exposants interrogés semblent respectueux du bien-être animal puisqu'ils déclarent garder inchangées les habitudes d'entretien des animaux entre le quotidien à l'élevage et les journées d'évènement, telles l'alimentation et l'abreuvement, si nécessaire en compensant les manquements liés au déroulement des évènements. De plus, la grande majorité d'entre eux apportent un **équipement personnel** adapté principalement dans la perspective de garantir davantage de confort pour leurs animaux par rapport aux services standardisés potentiellement mis à disposition par les organisateurs.

Au contraire, certains des éleveurs-exposants canins et félins, bien que minoritaires, ont déclaré ne pas rester avec leurs animaux la nuit entre deux jours d'évènement. Certains animaux restent alors seuls la nuit sur le lieu de l'évènement ou dans le moyen de transport utilisé par l'éleveur-exposant. Cette pratique est la cause potentielle d'un stress psychologique pour les animaux, lié au changement d'habitudes et

d'environnement. De plus, elle peut également être source de stress thermique en cas de fortes chaleurs ou au contraire de températures très basses.

De manière générale, de nombreux exposants, ainsi que des vétérinaires sanitaires, ont noté que le **ressenti d'un animal en évènement dépendait du caractère de l'individu.**

Ainsi, pour éviter les généralités et favoriser la prise en compte systématique du bien-être animal lors des évènements, une proposition pourrait être d'élaborer un outil d'évaluation du bien-être en contexte d'évènements à l'échelle de l'individu. De tels outils ont déjà été élaborés pour évaluer notamment le bien-être des chiens en refuges (« Shelter Quality » de Barnard et al. 2014⁴⁴), et pourraient être adaptés aux évènements de carnivores domestiques.

6.4.2. Fatigue, stress, et fréquence de participation aux évènements

Comme mentionné précédemment, la majorité des répondants, éleveurs comme vétérinaires, estiment que le **temps de repos des animaux diminue durant les évènements** comparés aux habitudes. De plus, plus d'un tiers des éleveurs-exposants félins et pratiquement deux tiers des éleveurs-exposants canins observent des signes de fatigue chez leurs animaux au cours de la journée d'évènement ; et la majorité des répondants félins et canins estime que la participation aux évènements est une **expérience fatigante voire stressante pour leurs animaux.**

Ces affirmations justifieraient de ne pas faire participer un même animal à plusieurs évènements à une fréquence trop élevée. Cette fréquence élevée de participation est notamment un point de vigilance mentionné par certains acteurs lors des entretiens, en particulier concernant les salons de vente de chiots et de chatons qui peuvent s'enchaîner très régulièrement sur certaines périodes de l'année dans différents départements.

Concernant la population d'éleveurs-exposants interrogée, une majorité participe à des évènements à une **fréquence inférieure ou égale à une fois tous les deux mois.** Certains éleveurs précisent également que dans le cas où un certain niveau de qualification est visé, ou pour la confirmation d'un nouvel animal, une à deux participations par an par individu est suffisante. Ceci implique que deux participations à des évènements sont dans ce cas séparés d'au moins plusieurs semaines. Cet espacement entre deux participations peut être assimilé à une période de repos pour les animaux. **Une telle période de repos entre deux participations à un évènement pour un même animal est jugée nécessaire** par les experts sollicités pour permettre une meilleure prise en compte de leur équilibre physique et mental.

A la connaissance des experts sollicités par le CNR BEA, il n'existe pas de données permettant de faire des recommandations de durée à prévoir pour cette période de repos.

A titre indicatif, les trois quarts des répondants éleveurs-exposants canins prévoient souvent à toujours un temps de repos pour leurs chiens entre deux participations à des évènements. Lorsque c'est le cas, la **durée médiane de ce repos est d'une semaine.** De même, les deux tiers des répondants éleveurs-exposants félins prévoient toujours un temps de repos pour leurs chats entre deux participations à des évènements. Lorsque c'est le cas, la **durée médiane de ce repos est de deux semaines.** **Ces résultats sont décrits à titre informatif car le caractère saisonnier de certains évènements rend cette période de repos très variable en fonction de la période de l'année à laquelle un évènement a lieu.**

⁴⁴ BARNARD S., PEDERNERA C., VELARDE A. et DALLA VILLA P. (2014) Welfare Assessment Protocol for Shelter Dogs. Istituto Zooprofilattico Sperimentale dell'Abruzzo e del Molise G. Caporale. ISBN 9788890869167 (shelterquality@izs.it)

EN CONCLUSION :

Les principales informations concernant les évènements qui font consensus entre les acteurs interrogés sont les suivantes :

- Des animaux principalement **sélectionnés par les éleveurs sur des critères comportementaux et sanitaires.**
- **Des conditions d'ambiance et d'organisation pouvant être source de stress et de fatigue chez les animaux.**
- Un **temps de repos nécessaire entre deux évènements** mais difficile à objectiver de manière rigoureuse.
- Un **manque de contrôle par les vétérinaires** lié à un manque de temps et de moyens qui implique :
 - un plus grand risque de **propagation des maladies,**
 - une prise en compte du bien-être animal dans les **conditions de transports** basée sur les **connaissances et la responsabilité de chaque participant,**
 - une prise en compte du bien-être animal dans les **conditions d'organisation** basée sur les **connaissances et la responsabilité de chaque organisateur.**
- Un **souhait de contrôler et de sensibiliser davantage au bien-être animal** lors des évènements.

Le CNR BEA propose en conséquence les pistes d'amélioration suivantes pour une meilleure prise en compte du bien-être animal en évènements :

- Le développement de **formations ou modules spécifiques** (obligatoire ou optionnel) consacrés au **bien-être animal en situation d'évènement** (expositions, foires, salons, concours, épreuves, ventes) pour permettre aux acteurs concernés d'adopter systématiquement les bonnes pratiques,
- L'élaboration d'un **outil d'évaluation du bien-être en contexte d'évènements** à l'échelle de l'individu,
- La **désignation d'un référent bien-être animal lors de chaque évènement,**
- La **mise en place d'une plateforme numérique de veille** pour pallier le manque de contrôle et de remontée de l'information.

7. Conclusion

Le CNR BEA rappelle que ce travail constitue une étude préliminaire, dont les conclusions découlent de l'analyse des réponses aux questionnaires données par un faible nombre de répondants (avec un biais de sélection possible pour les personnes les plus sensibilisées au bien-être), en comparaison à la population estimée des acteurs au niveau national, et en l'absence de réalisation d'observations sur le terrain due au faible nombre d'évènements organisés depuis deux ans en raison du contexte sanitaire.

De manière générale, la liste des points de vigilance mis en évidence dans ce rapport n'est certainement pas exhaustive, certains aspects des évènements n'ayant pas été abordés au vu de la complexité du sujet et du temps restreint de l'étude. Elle constitue néanmoins une première base à laquelle les différents acteurs concernés par l'organisation d'évènements de rassemblement de carnivores domestiques devraient porter une attention particulière. Pour compléter et affiner ce travail, plusieurs suites pourraient être envisagées :

- Il semblerait pertinent d'interroger d'autres acteurs impliqués dans ces évènements tels que les handlers professionnels, les juges des concours de beauté et de conformité au standard, les organisateurs d'évènements de rassemblement (associations, clubs de race, privés etc.), voire les visiteurs pour compléter les données relatives à la prise en compte du bien-être animal en évènements de carnivores domestiques ;
- Une étude similaire à celle-ci dédiée aux salons-ventes de carnivores domestiques devrait être réalisée, ces derniers n'ayant pas pu être pleinement étudiés dans ce rapport, faute d'informations disponibles et de possibilité de déplacement sur le terrain ;
- Pour compléter l'enquête, il est nécessaire de conduire une étude avec des observations de terrain pour pouvoir évaluer de manière objective l'état de bien-être des carnivores domestiques au cours des évènements en lien avec les conditions d'organisation ou avec les pratiques des éleveurs-exposants ;
- Une évaluation de risque pourrait être réalisée pour déterminer si chacun des points de vigilance décrits dans ce rapport est un facteur de risque pour le bien être de ces animaux ;
- Enfin, le CNR BEA souhaiterait que la démarche employée dans ce travail puisse inspirer des études similaires chez d'autres espèces domestiques concernées par les évènements (tels les chevaux, les animaux de rente, les NAC etc.) pour lesquels des questions similaires relatives au bien-être animal doivent se poser.

8. Annexes

Annexe 1 : Les trois questionnaires réalisés, par type d'acteur interrogés.

Annexe 1A : Le questionnaire vétérinaire sanitaire. Cf pièce jointe

Annexe 1B : Le questionnaire éleveur-exposant canin. Cf pièce jointe

Annexe 1C : Le questionnaire éleveur-exposant félin. Cf pièce jointe

Annexe 2 : Effectifs et pourcentages des fréquences de participations des vétérinaires sanitaires en fonction de la durée des événements (N = 29 répondants ; réponses en pourcentages de leurs participations à des événements).

	Jamais 0%	Rarement [0-25%]	Parfois [25-75%]	Souvent [75-100%]	Toujours 100%
Évènements d'une durée de 1 jour	4 (13,8%)	5 (17,2%)	6 (20,7%)	7 (24,1%)	7 (24,1%)
Évènements d'une durée de 2 jours	6 (20,7%)	5 (17,2%)	8 (27,6%)	7 (24,1%)	3 (10,3%)
Évènements d'une durée de 3-4 jours	28 (96,6%)	0	0	0	1 (3,4%)
Évènements d'une durée de 5-7 jours	28 (96,6%)	1 (3,4%)	0	0	0
Évènements d'une durée >1 semaine	28 (96,6%)	1 (3,4%)	0	0	0

Annexe 3 : Effectifs et pourcentages des réponses sur l'importance des motivations des vétérinaires sanitaires à participer à des événements de carnivores domestiques (N = 29 répondants).

	Pas d'avis	Pas du tout important	Plutôt pas important	Plutôt important	Très important
Je souhaite contribuer au bon respect des réglementations sanitaires	3 (10,3%)	0	1 (3,4%)	6 (20,7%)	19 (65,5%)
Je souhaite contribuer au bon respect des réglementations en termes de protection animale	2 (6,9%)	0	2 (6,9%)	7 (24,1%)	18 (62,1%)
Je souhaite / J'apprécie de rencontrer des visiteurs ou d'échanger avec le public	3 (10,3%)	4 (13,8%)	8 (27,6%)	11 (37,9%)	3 (10,3%)
Je souhaite / J'apprécie de rencontrer ou d'échanger avec les éleveurs-exposants	3 (10,3%)	4 (13,8%)	6 (20,7%)	11 (37,9%)	5 (17,2%)
Je m'intéresse / j'apprécie de suivre les déroulements des épreuves et résultats des concours	4 (13,8%)	7 (24,1%)	4 (13,8%)	9 (31,0%)	5 (17,2%)
J'apprécie particulièrement certaines races et m'intéresse au suivi des performances et standards de races (rencontre avec les juges etc.)	4 (13,8%)	7 (24,1%)	8 (27,6%)	5 (17,2%)	5 (17,2%)

Annexe 4 : Effectifs et pourcentages des réponses des vétérinaires sanitaires sur l'ordre des affirmations décrivant le mieux leur conception du bien-être des carnivores domestiques (du rang 1 : celle avec laquelle ils sont le plus d'accord ; au rang 6 : celle avec laquelle ils sont le moins d'accord ; N = 29 répondants)

	1 (le plus d'accord)	2	3	4	5	6 (le moins d'accord)
Cela correspond au devoir de respecter tous les animaux	21 (72,4%)	4 (13,8%)	2 (6,9%)	1 (3,4%)	0	1 (3,4%)
Cela correspond à comment les animaux sont traités, en leur offrant une meilleure qualité de vie	5 (17,2%)	13 (44,8%)	8 (27,6%)	3 (10,3%)	0	0
Il s'agit de la même chose que la protection des animaux	0	1 (3,4%)	10 (34,5%)	4 (13,8%)	7 (24,1%)	7 (24,1%)

Cela va au-delà de la protection des animaux	2 (6,9%)	4 (13,8%)	2 (6,9%)	12 (41,4%)	5 (17,2%)	4 (13,8%)
Cela contribue à rendre les animaux plus performants (plus beau pelage, meilleure reproduction etc.)	0	1 (3,4%)	1 (3,4%)	3 (10,3%)	12 (41,4%)	12 (41,4%)
Cela contribue à rendre les animaux plus heureux	1 (3,4%)	6 (20,7%)	6 (20,7%)	6 (20,7%)	5 (17,2%)	5 (17,2%)

Annexe 5 : Effectifs et pourcentages des fréquences de participations des exposants canins en fonction du type d'évènement (N = 161 répondants).

	Ne participe pas	Participation bimestrielle ou inférieure	Participation mensuelle	Participation Bimensuelle	Participation hebdomadaire ou supérieure
Expositions et/ou Concours de conformité au standard de race (sans ventes de chiots)	5 (3,1%)	90 (55,9%)	41 (25,5%)	21 (13,0%)	4 (2,5%)
Épreuves sportives, d'obéissance ou de travail	104 (64,6%)	35 (21,7%)	12 (7,5%)	9 (5,6%)	1 (0,6%)
Foires et/ou salons avec ventes de chiots	157 (97,5%)	3 (1,9%)	0	1 (0,6%)	0

Annexe 6 : Effectifs et pourcentages des fréquences de participations des exposants canins en fonction de la durée des évènements (N = 161 répondants ; réponses en pourcentages de leurs participations à des évènements).

	Jamais 0%	Rarement 0-25%	Parfois 25-75%	Souvent 75-100%	Toujours 100%
Évènements d'une durée de 1 jour	2 (1,2%)	13 (8,1%)	21 (13,0%)	95 (59,0%)	30 (18,6%)
Évènements d'une durée de 2 jours	11 (6,8%)	25 (15,1%)	65 (40,4%)	52 (32,3%)	8 (5,0%)
Évènements d'une durée de 3-4 jours	78 (48,4%)	50 (31,1%)	23 (14,3%)	7 (4,3%)	3 (1,9%)
Évènements d'une durée de 5-7 jours	131 (81,4%)	18 (11,2%)	7 (4,3%)	2 (1,2%)	3 (1,9%)
Évènements d'une durée >1 semaine	142 (88,2%)	13 (8,1%)	1 (0,6%)	1 (0,6%)	4 (2,5%)

Annexe 7 : Effectifs et pourcentages des réponses des éleveurs-exposants canins sur le nombre moyen de chiens avec lesquels ils participent aux évènements en fonction de leur âge (N = 161 répondants).

	Aucun (0)	1 à 3 individus	4 à 6 individus	7 à 9 individus	≥ 10 individus
Chiot* (2-4 mois)	133 (82,6%)	27 (16,8%)	0	1 (0,6%)	0
Baby** (4-6 mois)	90 (55,9%)	71 (44,1%)	0	0	0
Puppy (6-9 mois)	62 (38,5%)	99 (61,5%)	0	0	0
Jeune (9-18 mois)	41 (25,5%)	117 (72,7%)	2 (1,2%)	1 (0,6%)	0
Adulte (18 mois - 8 ans)	3 (1,9%)	136 (84,5%)	16 (9,9%)	6 (3,7%)	0
Vétéran (> 8 ans)	91 (56,5%)	69 (42,9%)	1 (0,6%)	0	0

* âge de cession/vente ; ** âge de participation à des expositions/concours

Annexe 8 : Effectifs et pourcentages des réponses des éleveurs-exposants canins, possédant des chiots, sur les lieux ou modalités de ventes des chiots (N = 109 répondants ; en pourcentages des ventes de chiots).

	Jamais 0%	Rarement 0-25%	Parfois 25-75%	Souvent 75-100%	Toujours 100%
En évènements (ex : salons-ventes)	103 (94,5%)	4 (3,7%)	1 (0,9%)	1 (0,9%)	0
Sur l'élevage	4 (3,7%)	3 (2,8%)	8 (7,3%)	28 (25,7%)	66 (60,6%)

Par correspondance (réseaux sociaux)	39 (35,8%)	25 (22,9%)	11 (10,1%)	25 (22,9%)	9 (8,3%)
---	------------	------------	------------	------------	----------

Annexe 9 : Effectifs et pourcentages des réponses des exposants interrogés, qui emmènent des chiots en évènement, sur la fréquence de participation des chiots en fonction de la durée de l'évènement (N = 25 répondants).

	Jamais	Une fois tous les deux mois ou moins	Une fois par mois	Deux fois par mois	Une fois par semaine ou plus
Évènements d'une durée ≤1 jour	1 (4%)	19 (76%)	2 (8%)	0	3 (12%)
Évènements d'une durée de 2 jours	11 (44%)	11 (44%)	1 (4%)	1 (4%)	1 (4%)
Évènements d'une durée de 3-4 jours	24 (96%)	0	1 (4%)	0	0
Évènements d'une durée de 5-7 jours	24 (96%)	0	1 (4%)	0	0
Évènements d'une durée >1 semaine	24 (96%)	0	1 (4%)	0	0

Annexe 10 : Effectifs et pourcentages des réponses sur l'importance des motivations des exposants canins à participer à des évènements (N = 161 répondants).

	Pas d'avis	Pas du tout important	Plutôt pas important	Plutôt important	Très important
Je souhaite vendre mes portées	24 (14,9%)	99 (61,5%)	22 (13,7%)	13 (8,1%)	3 (1,9%)
Je souhaite faire connaître mon élevage en vue de vendre des chiots	11 (6,8%)	48 (29,8%)	46 (28,6%)	43 (26,7%)	13 (8,1%)
J'apprécie l'occasion de voyager	12 (7,5%)	32 (19,9%)	37 (23,0%)	60 (37,3%)	20 (12,4%)
Je souhaite / J'apprécie rencontrer des visiteurs ou échanger avec le public	5 (3,1%)	15 (9,3%)	24 (14,9%)	74 (46,0%)	43 (26,7%)
Je souhaite / J'apprécie rencontrer d'autres éleveurs	4 (2,5%)	8 (5,0%)	17 (10,6%)	68 (42,2%)	64 (39,8%)
Je souhaite / J'apprécie obtenir un bon classement ou qualitatif à un concours (valorisation de la qualité de votre élevage)	4 (2,5%)	5 (3,1%)	12 (7,5%)	58 (36,0%)	82 (50,9%)
Je recherche / J'apprécie le challenge sportif	22 (13,7%)	28 (17,4%)	29 (18,0%)	45 (28,0%)	37 (23,0%)
Je recherche / J'apprécie que mes animaux reproducteurs soient reconnus	5 (3,1%)	7 (4,3%)	8 (5,0%)	60 (37,3%)	81 (50,3%)
Je souhaite / J'apprécie montrer, exposer ou faire concourir mes animaux	2 (1,2%)	6 (3,7%)	19 (11,8%)	66 (41,0%)	68 (42,2%)
Je souhaite / J'apprécie faire découvrir les races et/ou les aptitudes de l'espèce canine	6 (3,7%)	12 (7,5%)	18 (11,2%)	57 (35,4%)	68 (42,2%)
Je souhaite / J'apprécie participer à une activité avec mes animaux	1 (0,6%)	7 (4,3%)	10 (6,2%)	57 (35,4%)	86 (53,4%)
Je souhaite / J'apprécie faire participer mes animaux à une activité à laquelle ils prennent du plaisir	4 (2,5%)	4 (2,5%)	4 (2,5%)	48 (29,8%)	101 (62,7%)

Annexe 11 : Effectifs et pourcentages des réponses des exposants canins sur l'ordre des affirmations décrivant le mieux leur conception du bien-être des chiens (du rang 1 : celle avec laquelle ils sont le plus d'accord ; au rang 6 : celle avec laquelle ils sont le moins d'accord ; N = 161 répondants)

	1 (le plus d'accord)	2	3	4	5	6 (le moins d'accord)
--	----------------------	---	---	---	---	-----------------------

Cela correspond au devoir de respecter tous les animaux	80 (49,7%)	35 (21,7%)	20 (12,4%)	14 (8,7%)	9 (5,6%)	3 (1,9%)
Cela correspond à comment les animaux sont traités, en leur offrant une meilleure qualité de vie	36 (22,4%)	65 (40,4%)	29 (18,0%)	21 (13,0%)	8 (5,0%)	2 (1,2%)
Il s'agit de la même chose que la protection des animaux	2 (1,2%)	3 (1,9%)	34 (21,1%)	29 (18,0%)	50 (31,1%)	43 (26,7%)
Cela va au-delà de la protection des animaux	4 (2,5%)	20 (12,4%)	26 (16,1%)	48 (29,8%)	42 (26,1%)	21 (13,0%)
Cela contribue à rendre les animaux plus performants (plus beau pelage, meilleure reproduction etc.)	7 (4,3%)	8 (5,0%)	16 (9,9%)	31 (19,3%)	24 (14,9%)	75 (46,6%)
Cela contribue à rendre les animaux plus heureux	32 (19,9%)	30 (18,6%)	36 (22,4%)	18 (11,2%)	28 (17,4%)	17 (10,6%)

Annexe 12 : Effectifs et pourcentages des fréquences de participations des exposants félines en fonction du type d'évènement (N = 236 répondants).

	Ne participe pas	Participation bimestrielle ou inférieure	Participation mensuelle	Participation bimensuelle	Participation hebdomadaire ou supérieure
Expositions et/ou Concours de beauté (conformité au standard de race) sans ventes de chatons	18 (7,6%)	172 (72,9%)	33 (14,0%)	13 (5,5%)	0
Expositions, foires et/ou salons avec ventes de chatons	147 (62,3%)	67 (28,4%)	13 (5,5%)	9 (3,8%)	0
Expositions avec concours et ventes de chatons	99 (41,9%)	102 (43,2%)	22 (9,3%)	13 (5,5%)	0

Annexe 13 : Effectifs et pourcentages des fréquences de participations des exposants félines en fonction de la durée des évènements (N = 236 répondants ; réponses en pourcentages de leurs participations à des évènements).

	Jamais 0%	Rarement [0-25%]	Parfois [25-75%]	Souvent [75-100%]	Toujours 100%
Évènements d'une durée < 1 jour	187 (79,2%)	32 (13,6%)	5 (2,1%)	2 (0,8%)	10 (4,2%)
Évènements d'une durée de 1 jour	48 (20,3%)	59 (25,0%)	52 (22,0%)	43 (18,2%)	34 (14,4%)
Évènements d'une durée de 2 jours	17 (7,2%)	30 (12,7%)	41 (17,4%)	80 (33,9%)	68 (28,8%)
Évènements d'une durée > 2 jours	183 (77,5%)	27 (11,4%)	9 (3,8%)	8 (3,4%)	9 (3,8%)

Annexe 14 : Effectifs et pourcentages des réponses des éleveurs-exposants félines sur le nombre moyen de chats avec lesquels ils participent aux évènements en fonction de leur âge (N = 236 répondants).

	Aucun (0)	1 à 3 individus	4 à 6 individus	7 à 9 individus	≥ 10 individus
Chaton* (2-3 mois)	228 (96,6%)	6 (2,5%)	1 (0,4%)	1 (0,4%)	0
Chaton** (3-6 mois)	77 (32,6%)	151 (64,0%)	6 (2,5%)	1 (0,4%)	1 (0,4%)
Jeune (6-10 mois)	37 (15,7%)	191 (80,9%)	7 (3,0%)	0	1 (0,4%)
Adulte (10 mois - 6 ans)	4 (1,7%)	198 (83,9%)	29 (12,3%)	3 (1,3%)	2 (0,8%)
Vétéran (≥ 6-7 ans)	164 (69,5%)	71 (30,1%)	1 (0,4%)	0	0

* âge de cession/vente ; ** âge de participation à des expositions/concours

Annexe 15 : Effectifs et pourcentages des réponses des exposants interrogés, qui emmènent des chatons en évènement, sur la fréquence de participation des chatons en fonction de la durée de l'évènement (N = 151 répondants).

	Jamais	Une fois tous les deux mois ou moins	Une fois par mois	Deux fois par mois	Une fois par semaine ou plus
Évènements d'une durée < 1 jour	139 (92,1%)	0	0	12 (7,9%)	0
Évènements d'une durée de 1 jour	50 (33,1%)	89 (58,9%)	11 (7,3%)	1 (0,7%)	0
Évènements d'une durée de 2 jours	30 (19,9%)	100 (66,2%)	15 (9,9%)	4 (2,6%)	2 (1,3%)
Évènements d'une durée de 3 jours	142 (94,0%)	5 (3,3%)	0	2 (1,3%)	2 (1,3%)
Évènements d'une durée > 3 jours	145 (96,0%)	3 (2,0%)	0	1 (0,7%)	2 (1,3%)

Annexe 16 : Effectifs et pourcentages des réponses sur l'importance des motivations des exposants félines à participer à des événements (N = 236 répondants).

	Pas d'avis	Pas du tout important	Plutôt pas important	Plutôt important	Très important
Je souhaite vendre mes portées	27 (11,4%)	157 (66,5%)	32 (13,6%)	13 (5,5%)	7 (3,0%)
J'apprécie l'occasion de voyager	27 (11,4%)	78 (33,1%)	56 (23,7%)	60 (25,4%)	15 (6,4%)
Je souhaite / J'apprécie rencontrer des visiteurs ou échanger avec le public	4 (1,7%)	6 (2,5%)	26 (11,0%)	106 (44,9%)	94 (39,8%)
Je souhaite / J'apprécie établir des contacts avec d'autres professionnels du milieu	3 (1,3%)	6 (2,5%)	23 (9,7%)	99 (41,9%)	105 (44,5%)
Je recherche / Je souhaite rencontrer d'autres éleveurs pour échanger et travailler avec eux (recherche de chats reproducteurs etc.)	6 (2,5%)	25 (10,6%)	27 (11,4%)	94 (39,8%)	84 (35,6%)
Je souhaite / J'apprécie obtenir de nouvelles informations sur les races félines	13 (5,5%)	21 (8,9%)	45 (19,1%)	97 (41,1%)	60 (25,4%)
Je souhaite / J'apprécie obtenir un bon classement ou qualitatif aux concours (valorisation de la qualité de votre élevage)	7 (3,0%)	12 (5,1%)	21 (8,9%)	87 (36,9%)	109 (46,2%)
Je recherche / Je souhaite l'évaluation de mon travail d'éleveur (rencontres et discussions avec les juges)	7 (3,0%)	3 (1,3%)	10 (4,2%)	73 (30,9%)	143 (60,6%)
Je recherche / J'apprécie que mes animaux reproducteurs soient reconnus (démarche SQR*)	11 (4,7%)	17 (7,2%)	26 (11,0%)	76 (32,2%)	106 (44,9%)
Je recherche / Je souhaite postuler au Concours Général Agricole de Paris	31 (13,1%)	66 (28,0%)	49 (20,8%)	44 (18,6%)	46 (19,5%)
Je souhaite / J'apprécie montrer, exposer ou faire concourir mes animaux	6 (2,5%)	22 (9,3%)	37 (15,7%)	95 (40,3%)	76 (32,2%)
Je souhaite / J'apprécie faire découvrir les races félines rares ou méconnues	30 (12,7%)	17 (7,2%)	26 (11,0%)	85 (36,0%)	78 (33,1%)

* Système de Qualification des Reproducteurs.

Annexe 17 : Effectifs et pourcentages des réponses des exposants félines sur l'ordre des affirmations décrivant le mieux leur conception du bien-être des chats (du rang 1 : celle avec laquelle ils sont le plus d'accord ; au rang 6 : celle avec laquelle ils sont le moins d'accord ; N = 234 répondants)

	1 (le plus d'accord)	2	3	4	5	6 (le moins d'accord)
Cela correspond au devoir de respecter tous les animaux	84 (35,9%)	53 (22,6%)	43 (18,4%)	32 (13,7%)	15 (6,4%)	7 (3,0%)
Cela correspond à comment les animaux sont traités, en leur offrant une meilleure qualité de vie	79 (33,8%)	69 (29,5%)	58 (24,8%)	15 (6,4%)	7 (3,0%)	6 (2,6%)
Il s'agit de la même chose que la protection des animaux	4 (1,7%)	13 (5,6%)	36 (15,4%)	66 (28,2%)	74 (31,6%)	41 (17,5%)
Cela va au-delà de la protection des animaux	15 (6,4%)	29 (12,4%)	42 (17,9%)	66 (28,2%)	49 (20,9%)	33 (14,1%)

Cela contribue à rendre les animaux plus performants (plus beau pelage, meilleure reproduction etc.)	7 (3,0%)	17 (7,3%)	11 (4,7%)	26 (11,1%)	51 (21,8%)	122 (52,1%)
Cela contribue à rendre les animaux plus heureux	45 (19,2%)	53 (22,6%)	44 (18,8%)	29 (12,4%)	38 (16,2%)	25 (10,7%)

Annexe 18 : Effectifs et pourcentages des réponses des vétérinaires sanitaires sur les interventions pour lesquelles ils sont sollicités lors des évènements (réponses en pourcentages des participations aux évènements ; N = 29 répondants).

	Non applicable	Jamais 0%	Rarement [0-25%]	Parfois [25-75%]	Souvent [75-100%]	Toujours 100%
Le contrôle de l'identification des animaux entrant	0	0	0	0	2 (6,9%)	27 (93,1%)
Le contrôle du carnet de vaccinations des animaux entrant	0	1 (3,4%)	2 (6,9%)	0	3 (10,3%)	23 (79,3%)
L'auscultation médicale des animaux entrant	0	4 (13,8%)	7 (24,1%)	5 (17,2%)	6 (20,7%)	7 (24,1%)
Des soins sur les animaux entrant	2 (6,9%)	14 (48,3%)	11 (37,9%)	1 (3,4%)	1 (3,4%)	0
Des soins sur les animaux au cours de la journée	1 (3,4%)	8 (27,6%)	13 (44,8%)	6 (20,7%)	0	1 (3,4%)
Des conseils sur la santé ou le bien-être des animaux	1 (3,4%)	6 (20,7%)	12 (41,4%)	6 (20,7%)	2 (6,9%)	2 (6,9%)
Le contrôles des conditions d'exposition des animaux	5 (17,2%)	5 (17,2%)	8 (27,6%)	1 (3,4%)	3 (10,3%)	7 (24,1%)
Le contrôle sanitaire des animaux lors de cessions / ventes	14 (48,3%)	10 (34,5%)	1 (3,4%)	1 (3,4%)	0	3 (10,3%)

Annexe 19 : Effectifs et pourcentages des réponses des vétérinaires sanitaires sur les raisons pour lesquelles ils n'effectuent pas les interventions citées au cours des évènements (N = 29 répondants).

	Je suis souvent / tout le temps sollicité(e)	Je n'ai pas le temps / Nous ne sommes pas assez nombreux (ex : trop d'animaux)	Il n'y a pas de besoins/ou de demandes (ex : ce n'est pas ce qui est attendu de vous)	Cela est réalisé par quelqu'un d'autre que vous	Non applicable à ce type d'évènement	Autre(s)
Le contrôle de l'identification des animaux entrant	20 (69,0%)	0	1 (3,4%)	1 (3,4%)	6 (20,7%)	1 (3,4%)
Le contrôle du carnet de vaccinations des animaux entrant	19 (65,5%)	1 (3,4%)	1 (3,4%)	1 (3,4%)	6 (20,7%)	1 (3,4%)
L'auscultation médicale des animaux entrant	6 (20,7%)	6 (20,7%)	10 (34,5%)	0	5 (17,2%)	2 (6,9%)
Des soins sur les animaux entrant	2 (6,9%)	1 (3,4%)	22 (75,9%)	0	4 (13,8%)	0
Des soins sur les animaux au cours de la journée	4 (13,8%)	0	21 (72,4%)	0	3 (10,3%)	1 (3,4%)
Des conseils sur la santé ou le bien-être des animaux	7 (24,1%)	3 (10,3%)	17 (58,6%)	1 (3,4%)	1 (3,4%)	0
Le contrôles des conditions d'exposition des animaux	8 (27,6%)	1 (3,4%)	15 (51,7%)	0	5 (17,2%)	0

Le contrôle sanitaire des animaux lors de cessions / ventes	4 (13,8%)	0	12 (41,4%)	1 (3,4%)	12 (41,4%)	0
---	-----------	---	-------------------	----------	------------	---

Annexe 20 : Effectifs et pourcentages des comportements observés chez les animaux par les vétérinaires sanitaires au cours des événements (précision de la situation principale ; N = 29 répondants).

	Aucun / Jamais	Je ne sais pas	Dans le logement d'exposition	Sur le ring	Au contact des visiteurs	A votre contact	Au contact des juges
Signes de fatigue ou d'inconfort	10 (34,5%)	3 (10,3%)	5 (17,2%)	4 (13,8%)	6 (20,7%)	0	1 (3,4%)
Tête tirée vers le haut (ex : collier serré, laisse tendue)	15 (51,7%)	4 (13,8%)	0	6 (20,7%)	2 (6,9%)	1 (3,4%)	1 (3,4%)
Signes de stress ou de peur (tremblements, halètements, refus d'aliment, oreilles couchées, position prostrée, retrait/fuite...)	10 (34,5%)	2 (6,9%)	4 (13,8%)	2 (6,9%)	5 (17,2%)	5 (17,2%)	1 (3,4%)
Signes de contentement ou d'anticipation (ex : chez le chien: mouvements rapides de la queue...)	3 (10,3%)	2 (6,9%)	4 (13,8%)	10 (34,5%)	4 (13,8%)	4 (13,8%)	2 (6,9%)
Vocalisations associées à des émotions positives (ex : de satisfaction, chez le chat : ronronnements, miaulements aigus)	3 (10,3%)	2 (6,9%)	7 (24,1%)	8 (27,6%)	4 (13,8%)	4 (13,8%)	1 (3,4%)
Vocalisations associées à des émotions négatives (ex : de peur ou d'alerte : gémissements, grognements, feulements / sifflements, miaulement intenses)	13 (44,8%)	4 (13,8%)	3 (10,3%)	0	2 (6,9%)	5 (17,2%)	2 (6,9%)
Aboiements	4 (13,8%)	3 (10,3%)	16 (55,2%)	3 (10,3%)	3 (10,3%)	0	0
Agressions entre animaux	12 (41,4%)	6 (20,7%)	5 (17,2%)	3 (10,3%)	3 (10,3%)	0	0
Agressions entre animaux et humains	19 (65,5%)	5 (17,2%)	1 (3,4%)	0	1 (3,4%)	3 (10,3%)	0

Annexe 21 : Effectifs et pourcentages des cas observés chez les animaux par les vétérinaires sanitaires au cours des événements (réponses en pourcentages des participations aux événements ; N = 29 répondants).

	Je ne sais pas	Jamais 0%	Rarement [0-25%]	Parfois [25-75%]	Souvent [75-100%]	Toujours 100%
Alopécies	1 (3,4%)	18 (62,1%)	9 (31,0%)	1 (3,4%)	0	0
Diarrhées	0	5 (17,2%)	18 (62,1%)	5 (17,2%)	1 (3,4%)	0
Vomissements	2 (6,9%)	12 (41,4%)	11 (37,9%)	4 (13,8%)	0	0
Déshydratation	0	21 (72,4%)	6 (20,7%)	2 (6,9%)	0	0
Malnutrition	1 (3,4%)	25 (86,2%)	3 (10,3%)	0	0	0
Coups de chaleur	0	17 (58,6%)	9 (31,0%)	3 (10,3%)	0	0
Mal de transport	2 (6,9%)	9 (31,0%)	14 (48,3%)	3 (10,3%)	1 (3,4%)	0
Plaies (griffures, morsures...)	0	9 (31,0%)	15 (51,7%)	5 (17,2%)	0	0
Boiteries	0	8 (27,6%)	20 (69,0%)	1 (3,4%)	0	0

Annexe 22 : Effectifs et pourcentages des types de contacts observés entre les animaux et les visiteurs par les vétérinaires sanitaires au cours des événements (réponses en pourcentages des participations aux événements ; N = 29 répondants).

<u>Attentions du public</u>	<u>Animaux</u>	Non applicable	Je ne sais pas	Jamais 0%	Rarement [0-25%]	Parfois [25-75%]	Souvent [75-100%]	Toujours 100%
Caresses bien accueillies par les animaux	adultes	6 (20,7%)	1 (3,4%)	2 (6,9%)	2 (6,9%)	4 (13,8%)	13 (44,8%)	1 (3,4%)
	jeunes	9 (31,0%)	1 (3,4%)	2 (6,9%)	1 (3,4%)	4 (13,8%)	10 (34,5%)	2 (6,9%)
Caresses mal accueillies par les animaux	adultes	6 (20,7%)	1 (3,4%)	4 (13,8%)	13 (44,8%)	5 (17,2%)	0	0
	jeunes	9 (31,0%)	1 (3,4%)	7 (24,1%)	9 (31,0%)	3 (10,3%)	0	0
Caresses en présence du propriétaire/de l'éleveur	adultes	4 (13,8%)	1 (3,4%)	1 (3,4%)	3 (10,3%)	2 (6,9%)	11 (44,8%)	7 (24,1%)
	jeunes	7 (24,1%)	1 (3,4%)	1 (3,4%)	3 (10,3%)	2 (6,9%)	8 (27,6%)	7 (24,1%)
Caresses en l'absence du propriétaire/de l'éleveur	adultes	4 (13,8%)	2 (6,9%)	8 (27,6%)	10 (34,5%)	3 (10,3%)	1 (3,4%)	1 (3,4%)
	jeunes	7 (24,1%)	2 (6,9%)	7 (24,1%)	7 (24,1%)	3 (10,3%)	1 (3,4%)	2 (6,9%)
Caresses avec nettoyage préalable des mains (ex : gel hydroalcoolique)	adultes	5 (17,2%)	3 (10,3%)	11 (37,9%)	5 (17,2%)	2 (6,9%)	1 (3,4%)	2 (6,9%)
	jeunes	9 (31,0%)	2 (6,9%)	9 (31,0%)	4 (13,8%)	2 (6,9%)	1 (3,4%)	2 (6,9%)
Caresses sans nettoyage préalable des mains	adultes	6 (20,7%)	3 (10,3%)	4 (13,8%)	2 (6,9%)	2 (6,9%)	8 (27,6%)	4 (13,8%)
	jeunes	9 (31,0%)	3 (10,3%)	3 (10,3%)	2 (6,9%)	2 (6,9%)	7 (24,1%)	3 (10,3%)

Annexe 23 : Effectifs et pourcentages des réponses des exposants canins sur l'importance des critères de sélection des chiens qui participent aux événements (N = 161 répondants).

	Pas du tout important	Plutôt pas important	Plutôt important	Très important
Leur santé (absence de maladies etc.)	1 (0,6%)	0	21 (13,0%)	139 (86,3%)
Leur aspect physique (conformité au standard de la race etc.)	4 (2,5%)	4 (2,5%)	32 (19,9%)	121 (75,2%)
Leurs performances (obéissance, sport, reproduction etc.)	19 (11,8%)	25 (15,5%)	73 (45,3%)	44 (27,3%)
Leur caractère ou leur comportement (sociable, calme, peu peureux etc.)	1 (0,6%)	5 (3,1%)	39 (24,2%)	116 (72,0%)

Annexe 24 : Effectifs et pourcentages des réponses des exposants canins sur la préparation des chiens avant la participation aux événements (réponses en pourcentages de leurs participations aux événements ; N = 161 répondants).

	Jamais 0%	Rarement [0-25%]	Parfois [25-75%]	Souvent [75-100%]	Toujours 100%
Entraînement spécifique (éducation, dressage, préparation physique...)	11 (6,8%)	14 (8,7%)	23 (14,3%)	39 (24,2%)	74 (46,0%)
Handling par un handler	117 (72,7%)	16 (9,9%)	13 (8,1%)	12 (7,5%)	3 (1,9%)

Modification du régime alimentaire (qualité et/ou quantité)	95 (59,0%)	25 (15,5%)	21 (13,0%)	14 (8,7%)	6 (3,7%)
Soins vétérinaires (rappels de vaccinations, anti-parasitaires, vermifuges...)	13 (8,1%)	15 (9,3%)	23 (14,3%)	35 (21,7%)	75 (46,6%)
Calmants doux/ou naturels, apaisants (phéromones, homéopathie, huiles essentielles, Fleur de Bach...)	92 (57,1%)	39 (24,2%)	21 (13,0%)	4 (2,5%)	5 (3,1%)
Anxiolytiques et/ou psychotropes (clomipramine, fluoxétine ou sélégiline... ex : Anafranil®, Clofranil®, Prozac®, Sarafem®...)	159 (98,8%)	2 (1,2%)	0	0	0
Toilettage spécifique ou professionnel (produits autres que peigne et brosse : shampoings etc.)	62 (38,5%)	8 (5,0%)	13 (8,1%)	28 (17,4%)	50 (31,1%)
Épilations (ex : poils des oreilles / du conduit auditif)	112 (69,6%)	9 (5,6%)	10 (6,2%)	13 (8,1%)	17 (10,6%)

Annexe 25 : Effectifs et pourcentages des réponses des exposants canins sur conditions de logement pour les chiens, rencontrés en évènement (réponses en pourcentages de leurs participations aux évènements ; N = 161 répondants).

		Non applicable / Je ne sais pas	Jamais 0%	Rarement [0-25%]	Parfois [25-75%]	Souvent [75-100%]	Toujours 100%
Exposition des chiens tenus en laisse	<u>En intérieur (dans un bâtiment)</u>	19 (11,8%)	13 (8,1%)	13 (8,1%)	29 (18,0%)	56 (34,8%)	31 (19,3%)
	<u>En extérieur (terrain, tente ou préau)</u>	15 (9,3%)	14 (8,7%)	15 (9,3%)	31 (19,3%)	51 (31,7%)	35 (21,7%)
Exposition des chiens dans des cages, chenils ou boxes <u>individuels</u>	<u>En intérieur (dans un bâtiment)</u>	24 (14,9%)	27 (16,8%)	21 (13,0%)	25 (15,5%)	44 (27,3%)	20 (12,4%)
	<u>En extérieur (terrain, tente ou préau)</u>	24 (14,9%)	36 (22,4%)	25 (15,5%)	24 (14,9%)	34 (21,1%)	18 (11,2%)
Exposition des chiens dans des cages, chenils ou boxes <u>partagés</u>	<u>En intérieur (dans un bâtiment)</u>	37 (23,0%)	63 (39,1%)	15 (9,3%)	20 (12,4%)	15 (9,3%)	11 (6,8%)
	<u>En extérieur (terrain, tente ou préau)</u>	38 (23,6%)	66 (41,0%)	17 (10,6%)	13 (8,1%)	18 (11,2%)	9 (5,6%)
Mise à disposition de cages, chenils ou boxes (de dimensions ≥ 1,20 m)		23 (14,3%)	34 (21,1%)	52 (32,3%)	33 (20,5%)	16 (9,9%)	3 (1,9%)
La disposition d'un substrat au sol (litière ou tapis dans les cages, chenils ou boxes)		39 (24,2%)	83 (51,6%)	16 (9,9%)	7 (4,3%)	10 (6,2%)	6 (3,7%)
La séparation des animaux exposés par espèce		38 (23,6%)	40 (24,8%)	17 (10,6%)	18 (11,2%)	21 (13,0%)	27 (16,8%)
La séparation des chiens exposés par sexe		32 (19,9%)	88 (54,7%)	12 (7,5%)	6 (3,7%)	6 (3,7%)	17 (10,6%)
La séparation des chiens exposés par classe d'âge		33 (20,5%)	88 (54,7%)	11 (6,8%)	5 (3,1%)	7 (4,3%)	17 (10,6%)
La possibilité pour vous d'isoler vos chiens du public pour les nourrir ou les reposer		19 (11,8%)	70 (43,5%)	27 (16,8%)	19 (11,8%)	13 (8,1%)	13 (8,1%)
La possibilité à tout moment pour vos chiens de s'isoler ou de se soustraire au regard ou du contact des visiteurs (ex : abris, barrières, vitre sans tain...)		19 (11,8%)	83 (51,6%)	23 (14,3%)	14 (8,7%)	12 (7,5%)	10 (6,2%)
Une solution de logement pour vos chiens la nuit entre deux jours d'exposition		33 (20,5%)	78 (48,4%)	7 (4,3%)	5 (3,1%)	10 (6,2%)	28 (17,4%)

Annexe 26 : Effectifs et pourcentages des réponses des exposants canins sur leurs interactions avec le vétérinaire sanitaire en évènement (réponses en pourcentages de leurs participations aux évènements ; N = 161 répondants).

	Non applicable	Jamais 0%	Rarement]0-25%]	Parfois]25-75%]	Souvent]75-100%]	Toujours 100%
Le contrôle sanitaire de votre animal à l'entrée	3 (1,9%)	15 (9,3%)	48 (29,8%)	42 (26,1%)	33 (20,5%)	20 (12,4%)
Des soins vétérinaires pour votre animal	18 (11,2%)	101 (62,7%)	29 (18,0%)	5 (3,1%)	6 (3,7%)	2 (1,2%)
Des conseils sur la santé ou le bien-être de votre animal	18 (11,2%)	118 (73,3%)	17 (10,6%)	5 (3,1%)	2 (1,2%)	1 (0,6%)
Le contrôle des animaux lors de cessions / ventes	95 (59,0%)	53 (32,9%)	4 (2,5%)	2 (1,2%)	0	7 (4,3%)
Le contrôle du bien-être des animaux au cours de la journée	15 (9,3%)	102 (63,4%)	25 (15,5%)	14 (8,7%)	1 (0,6%)	4 (2,5%)

Annexe 27 : Effectifs et pourcentages des réponses des exposants canins sur la présence et la disponibilité du vétérinaire sanitaire en fonction du type d'interaction (N = 161 répondants).

	Non applicable / Pas d'avis	Très insuffisante	Plutôt insuffisante	Plutôt suffisante	Tout à fait suffisante
Le contrôle sanitaire de votre animal à l'entrée	16 (9,9%)	43 (26,7%)	28 (17,4%)	48 (29,8%)	26 (16,1%)
Des soins vétérinaires pour votre animal	63 (39,1%)	54 (33,5%)	27 (16,8%)	11 (6,8%)	6 (3,7%)
Des conseils sur la santé ou le bien-être de votre animal	69 (42,9%)	65 (40,4%)	15 (9,3%)	8 (5,0%)	4 (2,5%)
Le contrôle des animaux lors de cessions/ventes	115 (71,4%)	35 (21,7%)	5 (3,1%)	2 (1,2%)	4 (2,5%)
Le contrôle du bien-être des animaux au cours de la journée	31 (19,3%)	95 (59,0%)	18 (11,2%)	14 (8,7%)	3 (1,9%)

Annexe 28 : Effectifs et pourcentages des réponses des exposants canins sur la présence d'un agent responsable du bien-être animal en évènement qui aurait déjà réalisé les actions suivantes (réponses en pourcentages de leurs participations aux évènements ; N = 161 répondants).

	Non applicable / Je ne sais pas	Jamais 0%	Rarement]0-25%]	Parfois]25-75%]	Souvent]75-100%]	Toujours 100%
Communiqué sur les mesures de protection animale en vigueur	16 (9,9%)	94 (58,4%)	25 (15,5%)	16 (9,9%)	8 (5,0%)	2 (1,2%)
Contrôlé les conditions d'exposition respectueuses des animaux	15 (9,3%)	81 (50,3%)	38 (23,6%)	15 (9,3%)	9 (5,6%)	3 (1,9%)
Contrôlé l'état de santé physique des animaux	9 (5,6%)	82 (50,9%)	44 (27,3%)	13 (8,1%)	6 (3,7%)	7 (4,3%)
Contrôlé l'état émotionnel des animaux	11 (6,8%)	120 (74,5%)	20 (12,4%)	6 (3,7%)	1 (0,6%)	3 (1,9%)
Sanctionné un participant en cas de non-respect d'une règle de protection animale	20 (12,4%)	103 (64,0%)	27 (16,8%)	5 (3,1%)	4 (2,5%)	2 (1,2%)

Annexe 29 : Effectifs et pourcentages des réponses des exposants canins sur les équipements dont disposent leurs chiens au cours de la journée d'évènement (réponses en pourcentages de leurs participations aux évènements ; N = 161 répondants).

	Non applicable	Jamais 0%	Rarement]0-25%]	Parfois]25-75%[Souvent]75-100%[Toujours 100%
Vous installez un type de litière propre au sol (ex : tapis, copeaux, lin déshydraté, papier, paille...)	29 (18,0%)	66 (41,0%)	3 (1,9%)	1 (0,6%)	11 (6,8%)	51 (31,7%)
Vos chiens disposent d'un panier	29 (18,0%)	80 (49,7%)	6 (3,7%)	11 (6,8%)	9 (5,6%)	26 (16,1%)
Vos chiens disposent de coussins ou de couvertures	6 (3,7%)	18 (11,2%)	3 (1,9%)	7 (4,3%)	15 (9,3%)	112 (69,6%)
Vos chiens disposent d'un abri ou d'une barrière pour se soustraire au regard ou contact des visiteurs	10 (6,2%)	24 (14,9%)	13 (8,1%)	10 (6,2%)	35 (21,7%)	69 (42,9%)
Vos chiens ont toujours accès à une gamelle d'eau remplie	1 (0,6%)	2 (1,2%)	0	3 (1,9%)	12 (7,5%)	143 (88,8%)
Vos chiens ont accès à des jeux ou jouets	8 (5,0%)	25 (15,5%)	26 (16,1%)	21 (13,0%)	36 (22,4%)	45 (28,0%)
Vos chiens sont logés/exposés individuellement	12 (7,5%)	7 (4,3%)	11 (6,8%)	31 (19,3%)	29 (18,0%)	71 (44,1%)
Vos chiens sont logés/exposés en groupe (ou meute)	27 (16,8%)	51 (31,7%)	15 (9,3%)	19 (11,8%)	30 (18,6%)	19 (11,8%)

Annexe 30 : Effectifs et pourcentages des réponses des exposants canins sur la fréquence et de la durée des toilettes nécessaires en évènement (N = 161 répondants).

	Jamais	Une fois dans la journée	Une fois par demi-journée	Toutes les deux heures	Toutes les heures ou plus
Toilette ≤ 15 min	43 (26,7%)	83 (51,6%)	24 (14,9%)	7 (4,3%)	4 (2,5%)
Toilette de 15-30 min	125 (77,6%)	22 (13,7%)	11 (6,8%)	1 (0,6%)	2 (1,2%)
Toilette de 30-45 min	150 (93,2%)	10 (6,2%)	1 (0,6%)	0	0
Toilette de 45 min à 1h	155 (96,3%)	6 (3,7%)	0	0	0
Toilette ≥ 1h	154 (95,7%)	5 (3,1%)	1 (0,6%)	0	1 (0,6%)

Annexe 31 : Effectifs et pourcentages des réponses des exposants canins sur la fréquence et la durée des sorties pour les besoins de déjections en évènement (N = 161 répondants).

	Jamais	Une fois par jour	Deux fois par jour	Trois fois par jour	Toutes les 2h
Sortie d'une durée ≤ 5min	96 (59,6%)	9 (5,6%)	11 (6,8%)	13 (8,1%)	32 (19,9%)
Sortie d'une durée de 10min	70 (43,5%)	8 (5,0%)	10 (6,2%)	25 (15,5%)	48 (29,8%)
Sortie d'une durée de 15min	78 (48,4%)	16 (9,9%)	12 (7,5%)	21 (13,0%)	34 (21,1%)
Sortie d'une durée de ≥ 20min	92 (57,1%)	22 (13,7%)	11 (6,8%)	10 (6,2%)	26 (16,1%)

Annexe 32 : Effectifs et pourcentages des réponses des exposants canins sur la fréquence et la durée des sorties pour les besoins de détente en évènement (N = 161 répondants).

	Jamais	Une fois par jour	Deux fois par jour	Trois fois par jour	Toutes les 2h
Promenade d'une durée de ≤ 15min	46 (28,6%)	13 (8,1%)	22 (13,7%)	22 (13,7%)	58 (36,0%)
Promenade d'une durée de 20-30min	62 (38,5%)	28 (17,4%)	25 (15,5%)	20 (12,4%)	26 (16,1%)
Promenade d'une durée de 40-45min	123 (76,4%)	17 (10,6%)	14 (8,7%)	3 (1,9%)	4 (2,5%)

Promenade d'une durée de 1h	135 (83,9%)	15 (9,3%)	6 (3,7%)	2 (1,2%)	3 (1,9%)
Promenade d'une durée de 1h15 à 1h30	148 (91,9%)	9 (5,6%)	0	2 (1,2%)	2 (1,2%)
Promenade d'une durée de 1h45 à 2h	150 (93,2%)	8 (5,0%)	0	1 (0,6%)	2 (1,2%)
Promenade d'une durée > 2h	150 (93,2%)	8 (5,0%)	0	1 (0,6%)	2 (1,2%)

Annexe 33 : Effectifs et pourcentages des réponses des exposants canins sur l'hébergement des animaux la nuit entre deux jours consécutifs d'évènement (réponses en pourcentages de leurs participations aux évènements ; N = 129 répondants).

	Jamais 0%	Rarement]0-25%]	Parfois]25-75%]	Souvent]75-100%]	Toujours 100%
Dans une cage ou un chenil sur le site de l'évènement	122 (94,6%)	0	2 (1,6%)	3 (2,3%)	2 (1,6%)
Dans une cage ou un chenil dans mon véhicule	87 (67,4%)	10 (7,8%)	12 (9,3%)	11 (8,5%)	9 (7,0%)
Avec moi, dans mon camping-car	105 (81,4%)	3 (2,3%)	5 (3,9%)	8 (6,2%)	8 (6,2%)
Avec moi, dans un établissement proche du site de l'évènement acceptant les animaux (ex : gîte, hôtel, camping etc.)	8 (6,2%)	5 (3,9%)	12 (9,3%)	36 (27,9%)	68 (52,7%)
Avec moi, chez une connaissance (ami, famille...) résidant près du site de l'évènement	49 (38,0%)	18 (14,0%)	30 (23,3%)	18 (14,0%)	14 (10,9%)
Je retourne à mon élevage avec mes animaux entre les deux jours d'évènement	50 (38,8%)	37 (28,7%)	26 (20,2%)	9 (7,0%)	7 (5,4%)

Annexe 34 : Effectifs et pourcentages des réponses des exposants canins sur la variation des critères suivants, en évènement, en comparaison des habitudes de leurs animaux (N = 161 répondants).

	Je ne sais pas / Pas d'avis	Forte diminution	Faible diminution	Pas de changement	Faible augmentation	Forte augmentation
Le nombre de contacts avec vous (ex: attentions renforcées)	0	4 (2,5%)	11 (6,8%)	77 (47,8%)	27 (16,8%)	42 (26,1%)
Le nombre de contacts avec d'autres personnes	2 (1,2%)	4 (2,5%)	6 (3,7%)	18 (11,2%)	58 (36,0%)	73 (45,3%)
Le nombre de contacts avec d'autres chiens	2 (1,2%)	12 (7,5%)	3 (1,9%)	34 (21,1%)	45 (28,0%)	65 (40,4%)
Le nombre de contacts avec d'autres animaux (que des chiens)	50 (31,1%)	22 (13,7%)	5 (3,1%)	66 (41,0%)	9 (5,6%)	9 (5,6%)
Le bruit ambiant	0	0	0	10 (6,2%)	22 (13,7%)	129 (80,1%)
L'agitation ambiante	0	0	0	7 (4,3%)	22 (13,7%)	132 (82,0%)
Les manipulations par des professionnels (toiletage, auscultation, jugement...)	12 (7,5%)	0	1 (0,6%)	34 (21,1%)	51 (31,7%)	63 (39,1%)
Les caresses par le public	14 (8,7%)	5 (3,1%)	1 (0,6%)	41 (25,5%)	55 (34,2%)	45 (28,0%)
Le temps de repos journalier	2 (1,2%)	44 (27,3%)	49 (30,4%)	42 (26,1%)	14 (8,7%)	10 (6,2%)
Le temps de sortie/promenade journalier	3 (1,9%)	41 (25,5%)	55 (34,2%)	44 (27,3%)	12 (7,5%)	6 (3,7%)
Le temps de jeu journalier	4 (2,5%)	53 (32,9%)	52 (32,3%)	33 (20,5%)	9 (5,6%)	10 (6,2%)
Le temps de travail journalier	18 (11,2%)	20 (12,4%)	22 (13,7%)	45 (28,0%)	28 (17,4%)	28 (17,4%)
Le confort du logement	1 (0,6%)	31 (19,3%)	54 (33,5%)	60 (37,3%)	6 (3,7%)	9 (5,6%)

La prise alimentaire (en quantité d'aliments)	1 (0,6%)	10 (6,2%)	27 (16,8%)	111 (68,9%)	9 (5,6%)	3 (1,9%)
La prise de boisson (en quantité d'eau)	1 (0,6%)	1 (0,6%)	15 (9,3%)	130 (80,7%)	11 (6,8%)	3 (1,9%)

Annexe 35 : Effectifs et pourcentages des réponses des exposants canins sur les comportements observés chez leurs animaux en évènement (précision pour la situation la plus courante ; N = 161 répondants).

	Aucun / Jamais	Je ne sais pas	Dans le logement d'exposition	Sur le ring	Au contact des visiteurs	Au contact du vétérinaire sanitaire	Au contact des juges
Signes de fatigue	51 (31,7%)	10 (6,2%)	63 (39,1%)	14 (8,7%)	22 (13,7%)	0	1 (0,6%)
Signes de stress ou de peur (tremblements, halètements, refus d'aliment, position/queue basse, fuite...)	78 (48,4%)	10 (6,2%)	6 (3,7%)	21 (13,0%)	12 (7,5%)	6 (3,7%)	28 (17,4%)
Signes de contentement ou d'anticipation (mouvements rapides de la queue...)	18 (11,2%)	4 (2,5%)	9 (5,6%)	54 (33,5%)	47 (29,2%)	1 (0,6%)	28 (17,4%)
Vocalisations (gémissements, grognements...)	113 (70,2%)	7 (4,3%)	28 (17,4%)	6 (3,7%)	5 (3,1%)	2 (1,2%)	0
Aboiements	100 (62,1%)	7 (4,3%)	40 (24,8%)	8 (5,0%)	6 (3,7%)	0	0

Annexe 36 : Effectifs et pourcentages des réponses des exposants canins sur le ressenti de la participation aux évènements par les animaux (N = 161 répondants).

	Pas d'avis	Pas du tout d'accord	Plutôt pas d'accord	Plutôt d'accord	Tout à fait d'accord
Comme une expérience neutre (pas de différences avec leurs habitudes)	4 (2,5%)	61 (37,9%)	48 (29,8%)	39 (24,2%)	9 (5,6%)
Comme une expérience positivement stimulante à laquelle ils aiment participer	3 (1,9%)	7 (4,3%)	17 (10,6%)	78 (48,4%)	56 (34,8%)
Comme une expérience fatigante	3 (1,9%)	17 (10,6%)	22 (13,7%)	81 (50,3%)	38 (23,6%)
Comme une expérience stressante	4 (2,5%)	35 (21,7%)	52 (32,3%)	54 (33,5%)	16 (9,9%)

Annexe 37 : Effectifs et pourcentages des réponses des exposants canins sur l'observation de problèmes de santé chez leurs animaux au retour des évènements (réponses en pourcentages de leurs participations aux évènements ; N = 161 répondants).

	Jamais 0%	Rarement [0-25%]	Parfois [25-75%]	Souvent [75-100%]	Toujours 100%
Problèmes respiratoires (toux etc.)	100 (62,1%)	46 (28,6%)	15 (9,3%)	0	0
Problèmes digestifs hauts (vomissements etc.)	138 (85,7%)	20 (12,4%)	3 (1,9%)	0	0
Problèmes digestifs bas (diarrhées, constipations etc.)	113 (70,2%)	38 (23,6%)	10 (6,2%)	0	0

Problèmes cutanés (pertes de poils, irritations, plaies de grattage ou de léchage...)	147 (91,3%)	13 (8,1%)	1 (0,6%)	0	0
Perte/diminution de l'appétit	143 (88,8%)	12 (7,5%)	5 (3,1%)	0	1 (0,6%)
Apathie	152 (94,4%)	7 (4,3%)	2 (1,2%)	0	0
Boiteries	142 (88,2%)	15 (9,3%)	4 (2,5%)	0	0
Plaies de morsures	157 (97,5%)	3 (1,9%)	1 (0,6%)	0	0

Annexe 38 : Effectifs et pourcentages des réponses des exposants canins sur l'importance des critères de décision de l'arrêt de participation d'un chien aux événements (N = 161 répondants).

	Pas du tout important	Plutôt pas important	Plutôt important	Très important
Arrêt à partir d'un certain âge	9 (5,6%)	27 (16,8%)	50 (31,1%)	75 (46,6%)
Apparition de problèmes de santé	1 (0,6%)	2 (1,2%)	16 (9,9%)	142 (88,2%)
Apparition de symptômes de stress ou de troubles comportementaux	2 (1,2%)	3 (1,9%)	14 (8,7%)	142 (88,2%)
Diminution des capacités physiques et/ou des performances	2 (1,2%)	6 (3,7%)	40 (24,8%)	113 (70,2%)

Annexe 39 : Effectifs et pourcentages des réponses des exposants canins sur les moyens de transport utilisé pour se rendre aux événements (réponses en pourcentages de leurs participations aux événements ; N = 161 répondants).

	Jamais 0%	Rarement]0-25%]	Parfois]25-75%[Souvent [75-100%[Toujours 100%
En voiture	16 (9,9%)	9 (5,6%)	11 (6,8%)	28 (17,4%)	97 (60,2%)
En camion ou camionnette	93 (57,8%)	13 (8,1%)	6 (3,7%)	24 (14,9%)	25 (15,5%)
En camping-car	134 (83,2%)	10 (6,2%)	6 (3,7%)	8 (5,0%)	3 (1,9%)
En train	148 (91,9%)	11 (6,8%)	2 (1,2%)	0	0
En avion	149 (92,5%)	8 (5,0%)	4 (2,5%)	0	0
En transports en commun	159 (98,8%)	2 (1,2%)	0	0	0

Annexe 40 : Effectifs et pourcentages des réponses des exposants canins sur le nombre de chiens transportés dans un même véhicule lors des déplacements en événement (réponses en pourcentages de leurs participations aux événements ; N = 161 répondants).

	Jamais 0%	Rarement]0-25%]	Parfois]25-75%[Souvent [75-100%[Toujours 100%
De 1 à 3 chiens	6 (3,7%)	7 (4,3%)	8 (5,0%)	59 (36,6%)	81 (50,3%)
De 4 à 6 chiens	80 (49,7%)	27 (16,8%)	25 (15,5%)	21 (13,0%)	8 (5,0%)
De 7 à 9 chiens	137 (85,1%)	8 (5,0%)	5 (3,1%)	6 (3,7%)	5 (3,1%)
≥ 10 chiens	150 (93,2%)	4 (2,5%)	2 (1,2%)	2 (1,2%)	3 (1,9%)

Annexe 41 : Effectifs et pourcentages des réponses des exposants canins sur les conditions de transport des chiens lors des déplacements en événement (réponses en pourcentages de leurs participations aux événements ; N = 161 répondants).

	Jamais 0%	Rarement]0-25%]	Parfois]25-75%]	Souvent [75-100%]	Toujours 100%
Attaché(s) en laisse ou avec un harnais	129 (80,1%)	7 (4,3%)	6 (3,7%)	7 (4,3%)	12 (7,5%)
Dans une cage / caisse de transport ou kennel (en plastique, nylon, métal...)	43 (26,7%)	0	7 (4,3%)	19 (11,8%)	92 (57,1%)
Cage ou animal situé dans l'habitacle du véhicule (avec vous)	83 (51,6%)	14 (8,7%)	9 (5,6%)	14 (8,7%)	41 (25,5%)
Cage ou animal situé dans le coffre / à l'arrière du véhicule, séparé de vous par une cloison	87 (54,0%)	8 (5,0%)	8 (5,0%)	14 (8,7%)	44 (27,3%)
Cage ou animal situé dans une remorque à l'extérieur du véhicule	145 (90,1%)	4 (2,5%)	2 (1,2%)	4 (2,5%)	6 (3,7%)

Annexe 42 : Effectifs et pourcentages des réponses des exposants canins sur les équipements mis à disposition des chiens lors des déplacements en évènement (réponses en pourcentages de leurs participations aux évènements ; N = 161 répondants).

	Jamais 0%	Rarement]0-25%]	Parfois]25-75%]	Souvent [75-100%]	Toujours 100%
Une surface de repos moelleuse (couverture, coussin, panier etc.)	5 (3,1%)	1 (0,6%)	0	9 (5,6%)	146 (90,7%)
Une gamelle d'eau	67 (41,6%)	18 (11,2%)	15 (9,3%)	10 (6,2%)	51 (31,7%)
Un jouet à mâcher	77 (47,8%)	11 (6,8%)	19 (11,8%)	16 (9,9%)	38 (23,6%)
La présence de congénères	41 (25,5%)	13 (8,1%)	24 (14,9%)	45 (28,0%)	38 (23,6%)

Annexe 43 : Effectifs et pourcentages des réponses des exposants canins sur la durée des déplacements effectués pour se rendre en évènement (réponses en pourcentages de leurs participations aux évènements ; N = 161 répondants).

	Jamais 0%	Rarement]0-25%]	Parfois]25-75%]	Souvent [75-100%]	Toujours 100%
≤ 1h	17 (10,6%)	64 (39,8%)	35 (21,7%)	36 (22,4%)	9 (5,6%)
1-2h	3 (1,9%)	27 (16,8%)	49 (30,4%)	75 (46,6%)	7 (4,3%)
2-4h	7 (4,3%)	14 (8,7%)	53 (32,9%)	81 (50,3%)	6 (3,7%)
4-6h	17 (10,6%)	42 (26,1%)	54 (33,5%)	45 (28,0%)	3 (1,9%)
6-8h	45 (28,0%)	52 (32,3%)	38 (23,6%)	20 (12,4%)	6 (3,7%)
8-12h	80 (49,7%)	56 (34,8%)	14 (8,7%)	10 (6,2%)	1 (0,6%)
12-24h	124 (77,0%)	25 (15,5%)	9 (5,6%)	2 (1,2%)	1 (0,6%)
> 24h	139 (86,3%)	14 (8,7%)	5 (3,1%)	2 (1,2%)	1 (0,6%)

Annexe 44 : Effectifs et pourcentages des réponses des exposants canins sur la fréquence des pauses effectuées au cours des déplacements pour se rendre aux évènements (réponses en pourcentages de leurs participations aux évènements ; N = 161 répondants).

	Jamais 0%	Rarement]0-25%]	Parfois]25-75%]	Souvent [75-100%]	Toujours 100%
≤ 1h	109 (67,7%)	28 (17,4%)	14 (8,7%)	8 (5,0%)	2 (1,2%)
Toutes les 2h	14 (8,7%)	14 (8,7%)	16 (9,9%)	35 (21,7%)	82 (50,9%)
Toutes les 3h	72 (44,7%)	15 (9,3%)	25 (15,5%)	36 (22,4%)	13 (8,1%)
Toutes les 4h	113 (70,2%)	17 (10,6%)	10 (6,2%)	9 (5,6%)	12 (7,5%)
Toutes les 5h	141 (87,6%)	12 (7,5%)	3 (1,9%)	2 (1,2%)	3 (1,9%)

Toutes les 6h	152 (94,4%)	4 (2,5%)	2 (1,2%)	1 (0,6%)	2 (1,2%)
Toutes les 7h	156 (96,9%)	2 (1,2%)	1 (0,6%)	0	2 (1,2%)
Toutes les 8h	156 (96,9%)	2 (1,2%)	0	1 (0,6%)	2 (1,2%)
> 8h	155 (96,3%)	1 (0,6%)	0	0	5 (3,1%)

Annexe 45 : Effectifs et pourcentages des réponses des exposants canins sur les traitements employés chez les chiens sujet au mal de transport (réponses en pourcentages de leurs participations aux évènements ; N = 79 répondants).

	Jamais 0%	Rarement]0-25%]	Parfois]25-75%]	Souvent [75-100%]	Toujours 100%
Oui, je mets en place une méthode de désensibilisation (habituation)	18 (22,8%)	6 (7,6%)	3 (3,8%)	22 (27,8%)	30 (38,0%)
Oui, avec des calmants doux ou naturels (phéromones, homéopathie, fleurs de Bach...)	29 (36,7%)	10 (12,7%)	10 (12,7%)	13 (16,5%)	17 (21,5%)
Oui, avec un anti-vomitif / anti-nauséeux médicamenteux	62 (78,5%)	9 (11,4%)	3 (3,8%)	4 (5,1%)	1 (1,3%)
Oui, avec un anxiolytique ou psychotrope (ex : Anafranil®, Clofranil® etc.)	78 (98,7%)	1 (1,3%)	0	0	0
Non, pas de traitement	37 (46,8%)	7 (8,9%)	8 (10,1%)	11 (13,9%)	16 (20,3%)

Annexe 46 : Effectifs et pourcentages des réponses des exposants canins sur les comportements observés chez leurs chiens lors des déplacements en évènement (réponses en pourcentages de leurs participations aux évènements ; N = 161 répondants).

	Je ne sais pas	Jamais 0%	Rarement]0-25%]	Parfois [25-75%]	Souvent [75-100%]	Toujours 100%
Signes de stress ou de peur (tremblements, halètements...)	2 (1,2%)	98 (60,9%)	41 (25,5%)	16 (9,9%)	2 (1,2%)	2 (1,2%)
Vocalisations (gémissements, aboiements etc.)	8 (5,0%)	99 (61,5%)	38 (23,6%)	12 (7,5%)	2 (1,2%)	2 (1,2%)
Vomissements	8 (5,0%)	78 (48,4%)	54 (33,5%)	18 (11,2%)	2 (1,2%)	1 (0,6%)
Problèmes de propreté (fait ses besoins dans le transport)	12 (7,5%)	118 (73,3%)	22 (13,7%)	8 (5,0%)	0	1 (0,6%)

Annexe 47 : Effectifs et pourcentages des réponses des exposants félines sur l'importance des critères de sélection des chats qui participent aux évènements (N = 236 répondants).

	Pas du tout important	Plutôt pas important	Plutôt important	Très important
Leur santé (absence de maladies etc.)	0	0	14 (5,9%)	222 (94,1%)
Leur aspect physique (beauté, standards de race etc.)	1 (0,4%)	4 (1,7%)	62 (26,3%)	169 (71,6%)
Leur caractère ou leur comportement (sociable, manipulable, calme, peu peureux etc.)	0	4 (1,7%)	42 (17,8%)	190 (80,5%)

Annexe 48 : Effectifs et pourcentages des réponses des exposants félines sur les éléments d'organisation des évènements déjà rencontrés (réponses en pourcentages de leurs participations aux évènements ; N = 236 répondants).

	Non applicable / Je ne sais pas	Jamais 0%	Rarement [0-25%]	Parfois [25-75%]	Souvent [75-100%]	Toujours 100%
La mise à disposition de cages d'exposition	11 (4,7%)	34 (14,4%)	47 (19,9%)	33 (14,0%)	54 (22,9%)	57 (24,2%)
La présence « d'aquariums » d'exposition (isolation du bruit)	28 (11,9%)	125 (53,0%)	54 (22,9%)	22 (9,3%)	4 (1,7%)	3 (1,3%)
Un espace suffisant pour le nombre d'animaux exposés et de visiteurs	3 (1,3%)	2 (0,8%)	32 (13,6%)	40 (16,9%)	117 (49,6%)	42 (17,8%)
La présence d'autre(s) espèce(s) animale(s)	12 (5,1%)	46 (19,5%)	107 (45,3%)	57 (24,2%)	12 (5,1%)	2 (0,8%)
La présence de points d'eau mis à disposition	5 (2,1%)	19 (8,1%)	19 (8,1%)	21 (8,9%)	42 (17,8%)	130 (55,1%)
La présence d'un espace dédié au toilettage et à la préparation des animaux	14 (5,9%)	65 (27,5%)	56 (23,7%)	43 (18,2%)	31 (13,1%)	27 (11,4%)
La présence d'un espace dédié aux soins vétérinaires	28 (11,9%)	83 (35,2%)	54 (22,9%)	19 (8,1%)	15 (6,4%)	37 (15,7%)
La possibilité d'isoler au calme votre chat du public si besoin	21 (8,9%)	119 (50,4%)	46 (19,5%)	20 (8,5%)	10 (4,2%)	20 (8,5%)
La mise à disposition d'un lieu d'attente abrité des intempéries** (couvert, ombragé) pour faire patienter les animaux au besoin (salle, parking etc.)	20 (8,5%)	52 (22,0%)	65 (27,5%)	35 (14,8%)	34 (14,2%)	30 (12,7%)
Une salle ou un box isolé pour les jugements	11 (4,7%)	60 (25,4%)	69 (29,2%)	48 (20,3%)	36 (15,3%)	12 (5,1%)
Des paravents ou différents boxes pour séparer les tables des juges	9 (3,8%)	76 (32,2%)	91 (38,6%)	39 (16,5%)	16 (6,8%)	5 (2,1%)

Annexe 49 : Effectifs et pourcentages des réponses des exposants félins sur les conditions de logement des chats déjà rencontrées en évènement (réponses en pourcentages de leurs participations aux évènements ; N = 236 répondants).

All	Non applicable / Je ne sais pas	Jamais 0%	Rarement [0-25%]	Parfois [25-75%]	Souvent [75-100%]	Toujours 100%
Des cages (ou aquarium) simples de dimensions <50x50x50cm	78 (33,1%)	112 (47,5%)	28 (11,9%)	10 (4,2%)	6 (2,5%)	2 (0,8%)
Des cages simples de dimensions 50x50x50cm	77 (32,6%)	96 (40,7%)	28 (11,9%)	20 (8,5%)	13 (5,5%)	2 (0,8%)
Des cages simples de dimensions 60x60x60cm	67 (28,4%)	59 (25,0%)	27 (11,4%)	28 (11,9%)	44 (18,6%)	11 (4,7%)
Des cages simples de dimensions 70x70x70cm	64 (27,1%)	70 (29,7%)	18 (7,6%)	33 (14,0%)	38 (16,1%)	13 (5,5%)
Des cages simples de dimensions >70x70x70cm	65 (27,5%)	70 (29,7%)	21 (8,9%)	27 (11,4%)	35 (14,8%)	18 (7,6%)
Des cages doubles avec possibilité de séparation par une cloison	49 (20,8%)	41 (17,4%)	24 (10,2%)	36 (15,3%)	48 (20,3%)	38 (16,1%)
Plus d'un chat par cage simple	47 (19,9%)	95 (40,3%)	44 (18,6%)	32 (13,6%)	13 (5,5%)	5 (2,1%)
Plus d'un chat par cage double	44 (18,6%)	26 (11,0%)	17 (7,2%)	55 (23,3%)	69 (29,2%)	25 (10,6%)
Plus de deux chats par cage double	64 (27,1%)	57 (24,2%)	46 (19,5%)	35 (14,8%)	25 (10,6%)	9 (3,8%)

Plus de trois chats par cage double	68 (28,8%)	104 (44,1%)	32 (13,6%)	23 (9,7%)	5 (2,1%)	4 (1,7%)
La séparation des animaux exposés par espèce	61 (25,8%)	45 (19,1%)	29 (12,3%)	14 (5,9%)	30 (12,7%)	57 (24,2%)
La séparation des chats exposés par sexe	36 (15,3%)	115 (48,7%)	22 (9,3%)	21 (8,9%)	18 (7,6%)	24 (10,2%)
Une atmosphère calme / un confort sonore pour les chats	17 (7,2%)	66 (28,0%)	71 (30,1%)	43 (18,2%)	26 (11,0%)	13 (5,5%)
Un confort thermique suffisant/acceptable	12 (5,1%)	23 (9,7%)	35 (14,8%)	58 (24,6%)	83 (35,2%)	25 (10,6%)
Un confort olfactif suffisant/acceptable	21 (8,9%)	31 (13,1%)	38 (16,1%)	46 (19,5%)	78 (33,1%)	22 (9,3%)

Annexe 50 : Effectifs et pourcentages des réponses des exposants félines sur leurs interactions avec le vétérinaire sanitaire en évènement (réponses en pourcentages de leurs participations aux évènements ; N = 236 répondants).

	Non applicable	Jamais 0%	Rarement]0-25%]	Parfois]25-75%]	Souvent [75-100%]	Toujours 100%
Le contrôle sanitaire de votre animal à l'entrée	0	1 (0,4%)	3 (1,3%)	0	13 (5,5%)	219 (92,8%)
Des soins vétérinaires pour votre animal	29 (12,3%)	165 (69,9%)	20 (8,5%)	6 (2,5%)	6 (2,5%)	10 (4,2%)
Des conseils sur la santé ou le bien-être de votre animal	12 (5,1%)	144 (61,0%)	42 (17,8%)	23 (9,7%)	8 (3,4%)	7 (3,0%)
Le contrôle des animaux lors de cessions / ventes	94 (39,8%)	102 (43,2%)	12 (5,1%)	7 (3,0%)	11 (4,7%)	10 (4,2%)
Le contrôle du bien-être des animaux au cours de la journée	16 (6,8%)	144 (61,0%)	39 (16,5%)	20 (8,5%)	8 (3,4%)	9 (3,8%)

Annexe 51 : Effectifs et pourcentages des réponses des exposants félines sur la disponibilité et la présence du vétérinaire sanitaire en évènement, en fonction du type d'interaction (N = 236 répondants).

	Non applicable / Pas d'avis	Très insuffisante	Plutôt insuffisante	Plutôt suffisante	Tout à fait suffisante
Le contrôle sanitaire de votre animal à l'entrée	3 (1,3%)	9 (3,8%)	31 (13,1%)	89 (37,7%)	104 (44,1%)
Des soins vétérinaires pour votre animal	120 (50,8%)	60 (25,4%)	21 (8,9%)	23 (9,7%)	12 (5,1%)
Des conseils sur la santé ou le bien-être de votre animal	99 (41,9%)	70 (29,7%)	26 (11,0%)	26 (11,0%)	15 (6,4%)
Le contrôle des animaux lors de cessions/ventes	133 (56,4%)	61 (25,8%)	18 (7,6%)	8 (3,4%)	16 (6,8%)
Le contrôle du bien-être des animaux au cours de la journée	65 (27,5%)	107 (45,3%)	30 (12,7%)	23 (9,7%)	11 (4,7%)

Annexe 52 : Effectifs et pourcentages des réponses des exposants félines sur la présence d'un agent responsable du bien-être animal en évènement qui aurait déjà réalisé les actions suivantes (réponses en pourcentages de leurs participations aux évènements ; N = 236 répondants).

	Non applicable / Je ne sais pas	Jamais 0%	Rarement]0-25%]	Parfois]25-75%]	Souvent [75-100%]	Toujours 100%
Communiqué sur les mesures de protection animale en vigueur	27 (11,4%)	135 (57,2%)	26 (11,0%)	24 (10,2%)	14 (5,9%)	10 (4,2%)

Contrôlé les conditions d'exposition respectueuses des animaux	23 (9,7%)	97 (41,1%)	45 (19,1%)	24 (10,2%)	30 (12,7%)	17 (7,2%)
Contrôlé l'état de santé physique des animaux	11 (4,7%)	59 (25,0%)	29 (12,3%)	26 (11,0%)	34 (14,4%)	77 (32,6%)
Contrôlé l'état émotionnel des animaux	20 (8,5%)	128 (54,2%)	35 (14,8%)	21 (8,9%)	21 (8,9%)	11 (4,7%)
Sanctionné un participant en cas de non-respect d'une règle de protection animale	47 (19,9%)	103 (43,6%)	35 (14,8%)	24 (10,2%)	14 (5,9%)	13 (5,5%)

Annexe 53 : Effectifs et pourcentages des réponses des exposants félines sur la durée et la fréquence des toilettes nécessaires en évènement (N = 236 répondants).

	Jamais	Une fois dans la journée	Une fois par demi-journée	Toutes les deux heures	Toutes les heures ou plus
Toilette ≤ 15 min	30 (12,7%)	82 (34,7%)	101 (42,8%)	19 (8,1%)	4 (1,7%)
Toilette de 15-30 min	185 (78,4%)	33 (14,0%)	16 (6,8%)	2 (0,8%)	0
Toilette de 30-45 min	229 (97,0%)	4 (1,7%)	3 (1,3%)	0	0
Toilette de 45 min à 1h	228 (96,6%)	6 (2,5%)	1 (0,4%)	1 (0,4%)	0
Toilette ≥ 1h	228 (96,6%)	5 (2,1%)	0	1 (0,4%)	2 (0,8%)

Annexe 54 : Effectifs et pourcentages des réponses des exposants félines sur l'hébergement des chats la nuit entre deux jours consécutifs d'évènement (réponses en pourcentages de leurs participations aux évènements ; N = 192 répondants).

	Jamais 0%	Rarement]0-25%]	Parfois]25-75%]	Souvent [75-100%]	Toujours 100%
Dans une cage sur le site du salon	186 (96,9%)	1 (0,5%)	3 (1,6%)	0	2 (1,0%)
Dans une cage dans mon véhicule	187 (97,4%)	3 (1,6%)	2 (1,0%)	0	0
Avec moi, dans mon camping-car	180 (93,8%)	1 (0,5%)	3 (1,6%)	3 (1,6%)	5 (2,6%)
Avec moi, dans un établissement proche du site de l'évènement acceptant les animaux (ex : gîte, hôtel, etc.)	20 (10,4%)	5 (2,6%)	12 (6,3%)	45 (23,4%)	110 (57,3%)
Avec moi, chez une connaissance (ami, famille...) résidant près du site de l'évènement	87 (45,3%)	31 (16,1%)	30 (15,6%)	24 (12,5%)	20 (10,4%)
Je retourne à mon élevage avec mes animaux entre les deux jours d'évènement	26 (13,5%)	42 (21,9%)	55 (28,6%)	34 (17,7%)	35 (18,2%)

Annexe 55 : Effectifs et pourcentages des réponses des exposants félines sur la variation des critères suivants en évènement, en comparaison aux habitudes de leurs chats (N = 236 répondants).

	Je ne sais pas / Pas d'avis	Forte diminution	Faible diminution	Pas de changement	Faible augmentation	Forte augmentation
Le nombre de contacts avec vous (ex : attentions renforcées)	3 (1,3%)	7 (3,0%)	10 (4,2%)	72 (30,5%)	48 (20,3%)	96 (40,7%)
Le nombre de contacts avec d'autres personnes	12 (5,1%)	31 (13,1%)	8 (3,4%)	45 (19,1%)	61 (25,8%)	79 (33,5%)

Le nombre de contacts avec d'autres chats	14 (5,9%)	58 (24,6%)	11 (4,7%)	88 (37,3%)	38 (16,1%)	27 (11,4%)
Le nombre de contacts avec d'autres animaux (que des chats)	66 (28,0%)	65 (27,5%)	6 (2,5%)	83 (35,2%)	10 (4,2%)	6 (2,5%)
Le bruit ambiant	2 (0,8%)	2 (0,8%)	1 (0,4%)	11 (4,7%)	49 (20,8%)	171 (72,5%)
L'agitation ambiante	2 (0,8%)	3 (1,3%)	0	13 (5,5%)	41 (17,4%)	177 (75,0%)
Les manipulations par des professionnels (toiletage, auscultation, jugement...)	7 (3,0%)	6 (2,5%)	0	19 (8,1%)	56 (23,7%)	148 (62,7%)
Les caresses par des visiteurs (sans gel hydroalcoolique)	76 (32,2%)	89 (37,7%)	2 (0,8%)	61 (25,8%)	5 (2,1%)	2 (0,8%)
Les caresses par des visiteurs (avec gel hydroalcoolique)	47 (19,9%)	66 (28,0%)	6 (2,5%)	52 (22,0%)	41 (17,4%)	23 (9,7%)
Le temps de repos journalier	10 (4,2%)	46 (19,5%)	53 (22,5%)	81 (34,3%)	26 (11,0%)	20 (8,5%)
Le temps de jeu journalier	5 (2,1%)	76 (32,2%)	68 (28,8%)	52 (22,0%)	24 (10,2%)	11 (4,7%)
Le confort du logement	6 (2,5%)	72 (30,5%)	73 (30,9%)	69 (29,2%)	13 (5,5%)	3 (1,3%)
La prise alimentaire (en quantité d'aliments)	5 (2,1%)	63 (26,7%)	69 (29,2%)	89 (37,7%)	8 (3,4%)	2 (0,8%)
La prise de boisson (en quantité d'eau)	5 (2,1%)	50 (21,2%)	61 (25,8%)	114 (48,3%)	4 (1,7%)	2 (0,8%)
L'utilisation du bac à litière (les besoins d'élimination)	5 (2,1%)	72 (30,5%)	68 (28,8%)	88 (37,3%)	2 (0,8%)	1 (0,4%)

Annexe 56 : Effectifs et pourcentages des réponses des exposants félins sur les comportements observés chez leurs chats en évènement (précision pour la situation la plus courante ; N = 236 répondants).

	Aucun / Jamais	Je ne sais pas	Dans le logement d'exposition	Au contact des visiteurs	Au contact du vétérinaire sanitaire	Au contact des juges
Signes de fatigue	90 (38,1%)	17 (7,2%)	83 (35,2%)	29 (12,3%)	1 (0,4%)	16 (6,8%)
Signes de stress ou de peur (oreilles couchées, position basse/aplatie, retrait/fuite...)	90 (38,1%)	2 (0,8%)	22 (9,3%)	25 (10,6%)	41 (17,4%)	57 (24,2%)
Vocalisations associées à des émotions positives (ex : de satisfaction : ronronnements, miaulements aigus)	85 (36,0%)	13 (5,5%)	81 (34,3%)	9 (3,8%)	1 (0,4%)	48 (20,3%)
Vocalisations associées à des émotions négatives (ex : de peur ou d'alerte : grognements, feulements / sifflements, miaulements intenses)	162 (68,6%)	9 (3,8%)	9 (3,8%)	9 (3,8%)	13 (5,5%)	34 (14,4%)
Agressions entre chats	193 (81,8%)	12 (5,1%)	12 (5,1%)	2 (0,8%)	0	17 (7,2%)
Agressions envers des humains	202 (85,6%)	5 (2,1%)	3 (1,3%)	3 (1,3%)	4 (1,7%)	19 (8,1%)

Annexe 57 : Effectifs et pourcentages des réponses des exposants félins sur le ressenti de la participation aux évènements par les animaux (N = 236 répondants).

	Pas d'avis	Pas du tout d'accord	Plutôt pas d'accord	Plutôt d'accord	Tout à fait d'accord
Comme une expérience neutre (pas de différences avec leurs habitudes)	12 (5,1%)	91 (38,6%)	70 (29,7%)	51 (21,6%)	12 (5,1%)
Comme une expérience positivement stimulante à laquelle ils aiment participer	18 (7,6%)	58 (24,6%)	82 (34,7%)	58 (24,6%)	20 (8,5%)
Comme une expérience fatigante	8 (3,4%)	20 (8,5%)	43 (18,2%)	115 (48,7%)	50 (21,2%)
Comme une expérience stressante	12 (5,1%)	31 (13,1%)	53 (22,5%)	81 (34,3%)	59 (25,0%)

Annexe 58 : Effectifs et pourcentages des réponses des exposants félines sur les problèmes de santé observés chez leurs chats au retour des événements (réponses en pourcentages de leurs participations aux événements ; N = 236 répondants).

	Jamais 0%	Rarement]0-25%]	Parfois]25-75%]	Souvent [75-100%]	Toujours 100%
Problèmes respiratoires (toux etc.)	188 (79,7%)	35 (14,8%)	9 (3,8%)	4 (1,7%)	0
Problèmes digestifs hauts (vomissements etc.)	187 (79,2%)	32 (13,6%)	11 (4,7%)	6 (2,5%)	0
Problèmes digestifs bas (diarrhées, constipations etc.)	142 (60,2%)	68 (28,8%)	19 (8,1%)	7 (3,0%)	0
Problèmes cutanés (pertes de poils, irritations, plaies de grattage ou de léchage...)	204 (86,4%)	24 (10,2%)	6 (2,5%)	2 (0,8%)	0
Perte/diminution de l'appétit	206 (87,3%)	17 (7,2%)	6 (2,5%)	7 (3,0%)	0
Apathie	212 (89,8%)	12 (5,1%)	9 (3,8%)	1 (0,4%)	2 (0,8%)
Boiteries	233 (98,7%)	2 (0,8%)	1 (0,4%)	0	0
Plaies de morsures ou de griffures	234 (99,2%)	1 (0,4%)	1 (0,4%)	0	0

Annexe 59 : Effectifs et pourcentages des réponses des exposants félines sur l'importance des critères de décision de l'arrêt de participation d'un chat aux événements (N = 236 répondants).

	Pas du tout important	Plutôt pas important	Plutôt important	Très important
Arrêt à partir d'un certain âge	33 (14,0%)	37 (15,7%)	79 (33,5%)	87 (36,9%)
Apparition de problèmes de santé	0	2 (0,8%)	13 (5,5%)	221 (93,6%)
Apparition de symptômes de stress ou de troubles comportementaux	0	3 (1,3%)	19 (8,1%)	214 (90,7%)
Diminution des capacités physiques et/ou des performances	4 (1,7%)	21 (8,9%)	74 (31,4%)	137 (58,1%)
Soucis de comportement avec les autres chats	7 (3,0%)	12 (5,1%)	54 (22,9%)	163 (69,1%)
Soucis de comportement avec les humains	6 (2,5%)	7 (3,0%)	33 (14,0%)	190 (80,5%)

Annexe 60 : Effectifs et pourcentages des réponses des exposants félines sur les moyens de transport utilisés pour se rendre en événement (réponses en pourcentages de leurs participations aux événements ; N = 236 répondants).

	Jamais 0%	Rarement]0-25%]	Parfois]25-75%]	Souvent [75-100%]	Toujours 100%
En voiture	5 (2,1%)	5 (2,1%)	8 (3,4%)	34 (14,4%)	184 (78,0%)
En camion ou camionnette	221 (93,6%)	5 (2,1%)	4 (1,7%)	3 (1,3%)	3 (1,3%)
En camping-car	222 (94,1%)	3 (1,3%)	3 (1,3%)	4 (1,7%)	4 (1,7%)
En train	186 (78,8%)	30 (12,7%)	14 (5,9%)	6 (2,5%)	0
En avion	194 (82,2%)	27 (11,4%)	11 (4,7%)	3 (1,3%)	1 (0,4%)

En transports en commun	216 (91,5%)	13 (5,5%)	5 (2,1%)	1 (0,4%)	1 (0,4%)
-------------------------	-------------	-----------	----------	----------	----------

Annexe 61 : Effectifs et pourcentages des réponses des exposants félines sur le nombre chats transportés dans un même véhicule (réponses en pourcentages de leurs participations aux événements ; N = 236 répondants).

	Jamais 0%	Rarement]0-25%]	Parfois]25-75%]	Souvent [75-100%[Toujours 100%
De 1 à 3 chats	1 (0,4%)	10 (4,2%)	15 (6,4%)	88 (37,3%)	122 (51,7%)
De 4 à 6 chats	121 (51,3%)	56 (23,7%)	33 (14,0%)	21 (8,9%)	5 (2,1%)
De 7 à 9 chats	214 (90,7%)	14 (5,9%)	1 (0,4%)	6 (2,5%)	1 (0,4%)
≥ 10 chats	228 (96,6%)	5 (2,1%)	2 (0,8%)	0	1 (0,4%)

Annexe 62 : Effectifs et pourcentages des réponses des exposants félines sur les conditions de transport des chats pour se rendre en événement (réponses en pourcentages de leurs participations aux événements ; N = 236 répondants).

	Jamais 0%	Rarement]0-25%]	Parfois]25-75%]	Souvent [75-100%[Toujours 100%
Dans un sac / une cage de transport (en plastique, nylon, ou matelassé...)	13 (5,5%)	3 (1,3%)	6 (2,5%)	14 (5,9%)	200 (84,7%)
Attaché / sécurisé par un harnais	174 (73,7%)	7 (3,0%)	8 (3,4%)	7 (3,0%)	40 (16,9%)
Le sac/la cage est situé(e) dans l'habitacle du véhicule (avec vous)	21 (8,9%)	3 (1,3%)	11 (4,7%)	17 (7,2%)	184 (78,0%)
Le sac/la cage est situé(e) à l'arrière du véhicule, séparé de vous par une cloison	192 (81,4%)	10 (4,2%)	10 (4,2%)	10 (4,2%)	14 (5,9%)

Annexe 63 : Effectifs et pourcentages des réponses des exposants félines sur les équipements dont les chats disposent lors des déplacements en événement (réponses en pourcentages de leurs participations aux événements ; N = 236 répondants).

	Jamais 0%	Rarement]0-25%]	Parfois]25-75%]	Souvent [75-100%[Toujours 100%
Une surface de repos moelleuse (tapis, couverture, coussin, panier etc.)	2 (0,8%)	2 (0,8%)	2 (0,8%)	7 (3,0%)	223 (94,5%)
Une gamelle d'eau	131 (55,5%)	30 (12,7%)	28 (11,9%)	9 (3,8%)	38 (16,1%)
Un bac à litière	131 (55,5%)	28 (11,9%)	23 (9,7%)	12 (5,1%)	42 (17,8%)
Des jouets	61 (25,8%)	14 (5,9%)	17 (7,2%)	34 (14,4%)	110 (46,6%)
De l'herbe à chat ou un diffuseur d'hormones apaisantes	90 (38,1%)	28 (11,9%)	32 (13,6%)	30 (12,7%)	56 (23,7%)
La présence de congénères	91 (38,6%)	30 (12,7%)	70 (29,7%)	20 (8,5%)	25 (10,6%)

Annexe 64 : Effectifs et pourcentages des réponses des exposants félines sur la durée des trajets effectués pour se rendre en événement (réponses en pourcentages de leurs participations aux événements ; N = 236 répondants).

	Jamais 0%	Rarement]0-25%]	Parfois]25-75%]	Souvent [75-100%[Toujours 100%
≤ 1h	30 (12,7%)	68 (28,8%)	52 (22,0%)	60 (25,4%)	26 (11,0%)
1-2h	7 (3,0%)	27 (11,4%)	71 (30,1%)	108 (45,8%)	23 (9,7%)
2-4h	38 (16,1%)	32 (13,6%)	77 (32,6%)	76 (32,2%)	13 (5,5%)
4-6h	100 (42,4%)	61 (25,8%)	55 (23,3%)	18 (7,6%)	2 (0,8%)
6-8h	157 (66,5%)	48 (20,3%)	20 (8,5%)	9 (3,8%)	2 (0,8%)
8-12h	197 (83,5%)	29 (12,3%)	6 (2,5%)	3 (1,3%)	1 (0,4%)
12-24h	220 (93,2%)	11 (4,7%)	3 (1,3%)	0	2 (0,8%)
> 24h	224 (94,9%)	10 (4,2%)	0	0	2 (0,8%)

Annexe 65 : Effectifs et pourcentages des réponses des exposants félines sur la fréquence des pauses effectuées lors des déplacements pour se rendre aux évènements (réponses en pourcentages de leurs participations aux évènements ; N = 236 répondants).

	Jamais 0%	Rarement]0-25%]	Parfois]25-75%[Souvent]75-100%[Toujours 100%
≤ 1h	152 (64,4%)	33 (14,0%)	29 (12,3%)	13 (5,5%)	9 (3,8%)
Toutes les 2h	63 (26,7%)	12 (5,1%)	18 (7,6%)	42 (17,8%)	101 (42,8%)
Toutes les 3h	172 (72,9%)	13 (5,5%)	20 (8,5%)	16 (6,8%)	15 (6,4%)
Toutes les 4h	203 (86,0%)	6 (2,5%)	6 (2,5%)	8 (3,4%)	13 (5,5%)
Toutes les 5h	220 (93,2%)	4 (1,7%)	3 (1,3%)	1 (0,4%)	8 (3,4%)
Toutes les 6h	220 (93,2%)	4 (1,7%)	1 (0,4%)	2 (0,8%)	9 (3,8%)
Toutes les 7h	224 (94,9%)	4 (1,7%)	1 (0,4%)	0	7 (3,0%)
Toutes les 8h	220 (93,2%)	3 (1,3%)	2 (0,8%)	2 (0,8%)	9 (3,8%)
> 8h	223 (94,5%)	3 (1,3%)	1 (0,4%)	0	9 (3,8%)

Annexe 66 : Effectifs et pourcentages des réponses des exposants félines sur les traitements employés pour lutter contre le mal de transport des animaux emmenés en évènement (réponses en pourcentages de leurs participations aux évènements ; N = 78 répondants).

	Jamais 0%	Rarement]0-25%]	Parfois]25-75%[Souvent]75-100%[Toujours 100%
Oui, je mets en place une méthode de désensibilisation (habituation)	34 (43,6%)	12 (15,4%)	12 (15,4%)	11 (14,1%)	9 (11,5%)
Oui, avec des calmants doux ou naturels (phéromones, homéopathie, fleurs de Bach...)	23 (29,5%)	8 (10,3%)	15 (19,2%)	13 (16,7%)	19 (24,4%)
Oui, avec un anti-vomitif / anti-nauséeux médicamenteux	57 (73,1%)	12 (15,4%)	4 (5,1%)	0	5 (6,4%)
Oui, avec un anxiolytique ou psychotrope (ex : Anafranil®, Clofranil® etc.)	73 (93,6%)	4 (5,1%)	1 (1,3%)	0	0
Non, pas de traitement	39 (50,0%)	9 (11,5%)	4 (5,1%)	12 (15,4%)	14 (17,9%)

Annexe 67 : Effectifs et pourcentages des réponses des exposants félines sur les comportements observés chez leurs chats lors des déplacements en évènement (réponses en pourcentages de leurs participations aux évènements ; N = 236 répondants).

	Je ne sais pas	Jamais 0%	Rarement]0-25%]	Parfois]25-75%[Souvent]75-100%[Toujours 100%
Signes de stress ou de peur (oreilles couchées, position basse/prostrée...)	6 (2,5%)	138 (58,5%)	53 (22,5%)	27 (11,4%)	8 (3,4%)	4 (1,7%)
Vocalisations (grognements, miaulements...)	2 (0,8%)	46 (19,5%)	81 (34,3%)	73 (30,9%)	31 (13,1%)	3 (1,3%)
Vomissements	16 (6,8%)	136 (57,6%)	60 (25,4%)	20 (8,5%)	4 (1,7%)	0
Salivation excessive	18 (7,6%)	156 (66,1%)	41 (17,4%)	14 (5,9%)	7 (3,0%)	0
Problèmes de propreté (fait ses besoins dans le transport)	11 (4,7%)	102 (43,2%)	83 (35,2%)	34 (14,4%)	6 (2,5%)	0

